

BRONTE Prov.
BILANCIO DI PREVISIONE
ENTRATE 2016

TIPOLOGIA	DENOMINAZIONE	RESIDUI PRESUNTI AL TERMINE DELL'ESERCIZIO 2015	PREVISIONI DEFINITIVE DELL'ANNO 2015	PREVISIONI ANNO		
				2016	2017	2018
	Fondo pluriennale vincolato per spese correnti (1)		previsioni di competenza 845.238,64	807.265,52	0,00	0,00
	Fondo pluriennale vincolato per spese in conto capitale (1)		previsioni di competenza 2.640.441,99	1.919.546,66	897.607,22	1.393.000,00
	Utilizzo avanzo di Amministrazione		previsioni di competenza 1.636.849,96	980.000,00		
	- di cui avanzo vincolato utilizzato anticipatamente (2)		previsioni di competenza 0,00	0,00		
	Fondo di Cassa all'1/1/esercizio di riferimento		previsioni di cassa 3.001.466,80	2.240.235,69		
TITOLO 1 Entrate correnti di natura tributaria, contributiva e perequativa						
10101	Tipologia 101: Imposte, tasse e proventi assimilati	6.259.106,17	previsione di competenza 5.967.221,60 previsione di cassa 6.401.240,79	6.447.908,71 8.116.407,66	5.951.353,79	5.951.353,79
10102	Tipologia 102: Tributi destinati al finanziamento della sanità	0,00	previsione di competenza 0,00 previsione di cassa 0,00	0,00 0,00	0,00	0,00
10103	Tipologia 103: Tributi devoluti e regolati alle autonomie speciali	0,00	previsione di competenza 0,00 previsione di cassa 0,00	0,00 0,00	0,00	0,00
10104	Tipologia 104: Compartecipazioni di tributi	0,00	previsione di competenza 0,00 previsione di cassa 0,00	0,00 0,00	0,00	0,00
10301	Tipologia 301: Fondi perequativi da Amministrazioni Centrali	112.694,54	previsione di competenza 2.001.865,40 previsione di cassa 2.169.890,13	1.984.747,86 2.097.442,40	1.984.747,86	1.984.747,86
10302	Tipologia 302: Fondi perequativi dalla Regione o Provincia autonoma	0,00	previsione di competenza 0,00 previsione di cassa 0,00	0,00 0,00	0,00	0,00
10000	Totale TITOLO 1 Entrate correnti di natura tributaria, contributiva e perequativa	6.371.800,71	previsione di competenza 7.969.087,00 previsione di cassa 8.571.130,92	8.432.656,57 10.213.850,06	7.936.101,65	7.936.101,65
TITOLO 2 Trasferimenti correnti						
20101	Tipologia 101: Trasferimenti correnti da Amministrazioni pubbliche	3.064.761,39	previsione di competenza 4.905.189,41 previsione di cassa 8.717.457,60	5.802.856,55 8.867.617,94	6.027.209,66	4.479.975,63
20102	Tipologia 102: Trasferimenti correnti da Famiglie	0,00	previsione di competenza 0,00 previsione di cassa 0,00	0,00 0,00	0,00	0,00
20103	Tipologia 103: Trasferimenti correnti da Imprese	0,00	previsione di competenza 0,00 previsione di cassa 0,00	0,00 0,00	0,00	0,00
20104	Tipologia 104: Trasferimenti correnti da Istituzioni Sociali Private	0,00	previsione di competenza 0,00 previsione di cassa 0,00	0,00 0,00	0,00	0,00
20105	Tipologia 105: Trasferimenti correnti dall'Unione Europea e dal Resto del Mondo	0,00	previsione di competenza 0,00 previsione di cassa 0,00	0,00 0,00	0,00	0,00
20000	Totale TITOLO 2 Trasferimenti correnti	3.064.761,39	previsione di competenza 4.905.189,41 previsione di cassa 8.717.457,60	5.802.856,55 8.867.617,94	6.027.209,66	4.479.975,63
TITOLO 3 Entrate extratributarie						
30100	Tipologia 100: Vendita di beni e servizi e proventi derivanti dalla gestione dei beni	3.018.623,23	previsione di competenza 5.847.735,33 previsione di cassa 7.352.992,07	5.362.153,11 6.430.776,34	5.350.280,94	5.170.280,94
30200	Tipologia 200: Proventi derivanti dall'attività di controllo e repressione delle irregolarità e degli illeciti	3.068,70	previsione di competenza 66.100,00 previsione di cassa 68.758,54	50.700,00 53.768,70	50.700,00	50.700,00
30300	Tipologia 300: Interessi attivi	987,53	previsione di competenza 2.800,00 previsione di cassa 4.942,23	2.400,00 3.387,53	2.400,00	2.400,00
30400	Tipologia 400: Altre entrate da redditi da capitale	0,00	previsione di competenza 0,00	0,00	0,00	0,00

BRONTE Prov.
BILANCIO DI PREVISIONE
ENTRATE 2016

TITOLO TIPOLOGIA	DENOMINAZIONE	RESIDUI PRESUNTI ALTERNIVE DELL'ESERCIZIO 2015	PREVISIONI DEFINITIVE DELL'ANNO 2015	PREVISIONI ANNO	PREVISIONI ANNO	PREVISIONI ANNO
				2016	2017	2018
			previsione di cassa	0,00	0,00	
30500	Tipologia 500: Rimborsi e altre entrate correnti	336.047,03	previsione di competenza previsione di cassa	587.123,87 729.717,65	631.250,24 717.297,27	890.106,66 485.380,00
30000	Totale TITOLO 3 Entrate extratributarie	3.358.726,49	previsione di competenza previsione di cassa	6.503.759,20 8.156.410,49	6.046.503,35 7.205.229,84	6.293.487,60 5.708.760,94
TITOLO 4			Entrate in conto capitale			
40100	Tipologia 100: Tributi in conto capitale	0,00	previsione di competenza previsione di cassa	0,00 0,00	0,00 0,00	0,00 0,00
40200	Tipologia 200: Contributi agli Investimenti	1.166.769,57	previsione di competenza previsione di cassa	178.350,78 1.395.491,14	848.704,55 2.015.474,12	3.291.718,39 3.067.526,00
40300	Tipologia 300: Altri trasferimenti in conto capitale	0,00	previsione di competenza previsione di cassa	0,00 0,00	0,00 0,00	0,00 0,00
40400	Tipologia 400: Entrate da alienazione di beni materiali e immateriali	0,00	previsione di competenza previsione di cassa	1.409.371,33 1.009.371,33	1.450.229,51 907.229,51	2.066.779,56 224.000,00
40500	Tipologia 500: Altre entrate in conto capitale	0,00	previsione di competenza previsione di cassa	250.000,00 200.000,00	220.000,00 220.000,00	240.000,00 143.000,00
40000	Totale TITOLO 4 Entrate in conto capitale	1.166.769,57	previsione di competenza previsione di cassa	1.837.722,11 2.604.862,47	2.518.934,06 3.142.703,63	5.598.497,95 3.434.526,00
TITOLO 5			Entrate da riduzione di attività finanziarie			
50100	Tipologia 100: Alienazione di attività finanziarie	0,00	previsione di competenza previsione di cassa	0,00 0,00	0,00 0,00	0,00 0,00
50200	Tipologia 200: Riscossione crediti di breve termine	0,00	previsione di competenza previsione di cassa	0,00 0,00	0,00 0,00	0,00 0,00
50300	Tipologia 300: Riscossione crediti di medio-lungo termine	0,00	previsione di competenza previsione di cassa	0,00 0,00	0,00 0,00	0,00 0,00
50400	Tipologia 400: Altre entrate per riduzione di attività finanziarie	0,00	previsione di competenza previsione di cassa	0,00 0,00	0,00 0,00	0,00 0,00
50000	Totale TITOLO 5 Entrate da riduzione di attività finanziarie	0,00	previsione di competenza previsione di cassa	0,00 0,00	0,00 0,00	0,00 0,00
TITOLO 6			Accensione Prestiti			
60100	Tipologia 100: Emissione di titoli obbligazionari	0,00	previsione di competenza previsione di cassa	0,00 0,00	0,00 0,00	0,00 0,00
60200	Tipologia 200: Accensione prestiti a breve termine	0,00	previsione di competenza previsione di cassa	0,00 0,00	0,00 0,00	0,00 0,00
60300	Tipologia 300: Accensione mutui e altri finanziamenti a medio lungo termine	39.431,75	previsione di competenza previsione di cassa	0,00 39.431,75	150.000,00 189.431,75	0,00 0,00
60400	Tipologia 400: Altre forme di indebitamento	0,00	previsione di competenza previsione di cassa	0,00 0,00	0,00 0,00	0,00 0,00
60000	Totale TITOLO 6 Accensione Prestiti	39.431,75	previsione di competenza previsione di cassa	0,00 39.431,75	150.000,00 189.431,75	0,00 0,00
TITOLO 7			Anticipazioni da istituto tesoriere/cassiere			
70100	Tipologia 100: Anticipazioni da istituto tesoriere/cassiere	0,00	previsione di competenza previsione di cassa	4.431.418,56 4.431.418,56	6.706.546,98 6.706.546,98	6.706.546,98 6.706.546,98
70000	Totale TITOLO 7 Anticipazioni da istituto tesoriere/cassiere	0,00	previsione di competenza	4.431.418,56	6.706.546,98	6.706.546,98

BRONTE Prov.
BILANCIO DI PREVISIONE
ENTRATE 2016

TITOLO TIPOLOGIA	DENOMINAZIONE	RESIDUI PRESUNTI ALTERNATIVE DELL'ESERCIZIO 2015		PREVISIONI DEFINITIVE DELL'ANNO 2015			
					PREVISIONI ANNO 2016	PREVISIONI ANNO 2017	PREVISIONI ANNO 2018
			previsione di cassa	4.431.418,56	6.706.546,98		
TITOLO 9	Entrate per conto terzi e partite di giro						
90100	Tipologia 100: Entrate per partite di giro	21.270,71	previsione di competenza previsione di cassa	15.202.850,00 15.223.620,71	24.702.850,00 24.724.120,71	24.702.850,00	24.702.850,00
90200	Tipologia 200: Entrate per conto terzi	205.373,84	previsione di competenza previsione di cassa	4.105.292,00 3.977.601,18	3.165.292,00 2.271.595,18	3.165.292,00	3.165.292,00
90000	Totale TITOLO 9	226.644,55	previsione di competenza previsione di cassa	19.308.142,00 19.201.221,89	27.868.142,00 26.995.715,89	27.868.142,00	27.868.142,00
	TOTALE TITOLI	14.228.134,46	previsione di competenza previsione di cassa	44.955.318,28 51.721.933,68	57.525.639,51 63.321.096,09	60.429.985,84	56.134.053,20
	TOTALE GENERALE DELLE ENTRATE	14.228.134,46	previsione di competenza previsione di cassa	50.077.848,87 54.723.400,48	61.232.451,69 65.561.331,78	61.327.593,06	57.527.053,20

- (1) Se il bilancio di previsione è predisposto prima del 31 dicembre dell'esercizio precedente, indicare la stima degli impegni al 31 dicembre dell'anno in corso di gestione imputati agli esercizi successivi finanziati dal fondo pluriennale vincolato (sia assunti nell'esercizio in corso che negli esercizi precedenti) o, se tale stima non risulta possibile, l'importo delle previsioni definitive di spesa del fondo pluriennale vincolato del bilancio dell'esercizio in corso di gestione. Se il bilancio di previsione è approvato dopo il 31 dicembre, indicare l'importo degli impegni assunti negli esercizi precedenti con imputazione agli esercizi successivi determinato sulla base di dati di preconsuntivo. Nel secondo esercizio di sperimentazione, se il bilancio di previsione è approvato dopo il riaccertamento straordinario dei residui relativo al 31 dicembre 2012, indicare l'importo degli impegni assunti nell'esercizio precedente con imputazione agli esercizi successivi se finanziati con il fondo pluriennale vincolato + la differenza tra i residui passivi cancellati e reimputati all'esercizio N e i residui attivi cancellati e reimputati all'esercizio N in occasione del riaccertamento straordinario dei residui.
- (2) Indicare l'importo dell'utilizzo della parte vincolata del risultato di amministrazione determinato nell'Allegato a) Risultato presunto di amministrazione (AR) a) Ris ammi Pres). A seguito dell'approvazione del rendiconto è possibile utilizzare la quota libera del risultato di amministrazione.

BRONTE Prov.
BILANCIO DI PREVISIONE
SPESE 2016

MISSIONE, PROGRAMMA, TITOLO	DENOMINAZIONE	RESIDUI PRESUNTI AL TERMINE DELL'ESERCIZIO 2015	PREVISIONI DEFINITIVE DELL'ANNO 2015	PREVISIONI ANNO 2016	PREVISIONI ANNO 2017	PREVISIONI ANNO 2018	
DISAVANZO DI AMMINISTRAZIONE (9)			0,00	0,00	0,00	0,00	
MISSIONE 01 Servizi istituzionali, generali e di gestione							
01 01 Programma	01 Organi istituzionali						
	Titolo 1 Spese correnti	43.752,70	previsione di competenza di cui già impegnata* di cui fondo pluriennale vincolato previsione di cassa	280.681,33 0,00 345.564,85	281.945,77 72.187,36 325.698,47	286.325,77 27.085,96 0,00	286.325,77 0,00 0,00
	Titolo 2 Spese in conto capitale	0,00	previsione di competenza di cui già impegnata* di cui fondo pluriennale vincolato previsione di cassa	0,00 0,00 0,00	0,00 0,00 0,00	0,00 0,00 0,00	0,00 0,00 0,00
Totale programma 01 Organi istituzionali		43.752,70	previsione di competenza di cui già impegnata* di cui fondo pluriennale vincolato previsione di cassa	280.681,33 0,00 345.564,85	281.945,77 72.187,36 325.698,47	286.325,77 27.085,96 0,00	286.325,77 0,00 0,00
01 02 Programma	02 Segreteria generale						
	Titolo 1 Spese correnti	14.143,97	previsione di competenza di cui già impegnata* di cui fondo pluriennale vincolato previsione di cassa	782.532,09 0,00 812.079,86	764.328,48 4.490,15 778.472,45	737.174,51 0,00 0,00	737.074,51 0,00 0,00
	Titolo 2 Spese in conto capitale	7.257,44	previsione di competenza di cui già impegnata* di cui fondo pluriennale vincolato previsione di cassa	9.339,80 0,00 9.339,80	2.960,00 0,00 10.217,44	0,00 0,00 0,00	0,00 0,00 0,00
Totale programma 02 Segreteria generale		21.401,41	previsione di competenza di cui già impegnata* di cui fondo pluriennale vincolato previsione di cassa	791.871,89 0,00 821.419,66	767.288,48 4.490,15 788.689,89	737.174,51 0,00 0,00	737.074,51 0,00 0,00
01 03 Programma	03 Gestione economica, finanziaria, programmazione, provveditorato						
	Titolo 1 Spese correnti	7.632,31	previsione di competenza di cui già impegnata* di cui fondo pluriennale vincolato previsione di cassa	278.076,42 0,00 282.387,37	280.600,63 8.288,14 288.232,94	280.950,63 0,00 0,00	280.950,63 0,00 0,00
	Titolo 2 Spese in conto capitale	1.428,62	previsione di competenza di cui già impegnata* di cui fondo pluriennale vincolato previsione di cassa	1.600,00 0,00 2.384,95	1.220,00 0,00 2.648,62	0,00 0,00 0,00	0,00 0,00 0,00
	Titolo 3 Spese per incremento attività finanziarie	0,00	previsione di competenza di cui già impegnata* di cui fondo pluriennale vincolato previsione di cassa	0,00 0,00 0,00	0,00 0,00 0,00	0,00 0,00 0,00	0,00 0,00 0,00
Totale programma 03 Gestione economica, finanziaria, programmazione, provveditorato		9.060,93	previsione di competenza di cui già impegnata* di cui fondo pluriennale vincolato previsione di cassa	279.676,42 0,00 284.772,32	281.820,63 8.288,14 290.881,56	280.950,63 0,00 0,00	280.950,63 0,00 0,00
01 04 Programma	04 Gestione delle entrate tributarie e servizi fiscali						
	Titolo 1 Spese correnti	323.369,63	previsione di competenza di cui già impegnata* di cui fondo pluriennale vincolato previsione di cassa	293.403,94 0,00 749.655,06	250.530,59 120,78 573.900,22	248.830,59 0,00 0,00	248.830,59 0,00 0,00
	Titolo 2 Spese in conto capitale	1.961,60	previsione di competenza di cui già impegnata* di cui fondo pluriennale vincolato previsione di cassa	2.000,00 0,00 2.000,00	0,00 0,00 1.961,60	0,00 0,00 0,00	0,00 0,00 0,00
Totale programma 04 Gestione delle entrate tributarie e servizi fiscali		325.331,23	previsione di competenza	295.403,94	250.530,59	248.830,59	248.830,59

BRONTE Prov.
BILANCIO DI PREVISIONE
SPESE 2016

MISSIONE, PROGRAMMA, TITOLO	DENOMINAZIONE	RESIDUI PRESUNTI AL TERMINE DELL'ESERCIZIO 2015		PREVISIONI DEFINITIVE DELL'ANNO 2015	PREVISIONI ANNO 2016	PREVISIONI ANNO 2017	PREVISIONI ANNO 2018
			di cui già impegnate*		120,78	0,00	0,00
			di cui fondo pluriennale vincolato	0,00	0,00	0,00	0,00
			previsione di cassa	751.655,06	575.861,82		
01 05 Programma	05 Gestione dei beni demaniali e patrimoniali						
	Titolo 1 Spese correnti	33.518,54	previsione di competenza	336.198,50	335.835,50	316.472,00	316.472,00
			di cui già impegnate*		566,29	0,00	0,00
			di cui fondo pluriennale vincolato	19.363,50	0,00	0,00	0,00
			previsione di cassa	354.093,94	369.354,04		
	Titolo 2 Spese in conto capitale	95.971,62	previsione di competenza	130.299,62	77.614,74	10.000,00	0,00
			di cui già impegnate*		0,00	0,00	0,00
			di cui fondo pluriennale vincolato	4.438,42	0,00	0,00	0,00
			previsione di cassa	231.311,87	173.586,36		
Totale programma	05 Gestione dei beni demaniali e patrimoniali	129.490,16	previsione di competenza	466.498,12	413.450,24	326.472,00	316.472,00
			di cui già impegnate*		566,29	0,00	0,00
			di cui fondo pluriennale vincolato	23.801,92	0,00	0,00	0,00
			previsione di cassa	585.405,81	542.940,40		
01 06 Programma	06 Ufficio tecnico						
	Titolo 1 Spese correnti	33.205,44	previsione di competenza	505.438,76	484.980,70	499.975,27	499.975,27
			di cui già impegnate*		5.718,61	3.731,11	0,00
			di cui fondo pluriennale vincolato	0,00	0,00	0,00	0,00
			previsione di cassa	560.571,14	518.186,14		
	Titolo 2 Spese in conto capitale	14.462,93	previsione di competenza	54.434,72	342.000,00	34.000,00	24.000,00
			di cui già impegnate*		0,00	0,00	0,00
			di cui fondo pluriennale vincolato	0,00	0,00	0,00	0,00
			previsione di cassa	70.915,61	356.462,93		
Totale programma	06 Ufficio tecnico	47.668,37	previsione di competenza	559.873,48	826.980,70	533.975,27	523.975,27
			di cui già impegnate*		5.718,61	3.731,11	0,00
			di cui fondo pluriennale vincolato	0,00	0,00	0,00	0,00
			previsione di cassa	631.486,75	874.649,07		
01 07 Programma	07 Elezioni e consultazioni popolari - Anagrafe e stato civile						
	Titolo 1 Spese correnti	10.455,68	previsione di competenza	685.036,09	552.401,99	548.269,99	548.269,99
			di cui già impegnate*		1.400,29	0,00	0,00
			di cui fondo pluriennale vincolato	0,00	0,00	0,00	0,00
			previsione di cassa	695.303,10	562.857,67		
	Titolo 2 Spese in conto capitale	4.902,14	previsione di competenza	5.800,00	7.187,85	0,00	0,00
			di cui già impegnate*		0,00	0,00	0,00
			di cui fondo pluriennale vincolato	0,00	0,00	0,00	0,00
			previsione di cassa	7.806,90	12.089,99		
Totale programma	07 Elezioni e consultazioni popolari - Anagrafe e stato civile	15.357,82	previsione di competenza	690.836,09	559.589,84	548.269,99	548.269,99
			di cui già impegnate*		1.400,29	0,00	0,00
			di cui fondo pluriennale vincolato	0,00	0,00	0,00	0,00
			previsione di cassa	703.110,00	574.947,66		
01 08 Programma	08 Statistica e sistemi informativi						
	Titolo 1 Spese correnti	609,63	previsione di competenza	125.161,00	127.068,00	127.068,00	127.068,00
			di cui già impegnate*		24.484,40	0,00	0,00
			di cui fondo pluriennale vincolato	0,00	0,00	0,00	0,00
			previsione di cassa	130.785,61	127.677,63		
	Titolo 2 Spese in conto capitale	0,00	previsione di competenza	3.000,00	2.557,80	0,00	0,00
			di cui già impegnate*		0,00	0,00	0,00
			di cui fondo pluriennale vincolato	2.557,80	0,00	0,00	0,00
			previsione di cassa	3.000,00	2.557,80		
Totale programma	08 Statistica e sistemi informativi	609,63	previsione di competenza	128.161,00	129.625,80	127.068,00	127.068,00
			di cui già impegnate*		24.484,40	0,00	0,00
			di cui fondo pluriennale vincolato	2.557,80	0,00	0,00	0,00
			previsione di cassa	133.785,61	130.235,43		

BRONTE Prov.
BILANCIO DI PREVISIONE
SPESE 2016

MISSIONE, PROGRAMMA, TITOLO	DENOMINAZIONE	RESIDUI PRESUNTI AL TERMINE DELL'ESERCIZIO 2015	PREVISIONI DEFINITIVE DELL'ANNO 2015	PREVISIONI ANNO		
				2016	2017	2018
01 09 Programma	09 Assistenza tecnico-amministrativa agli enti locali					
	TITOLO 1 Spese correnti					
	0,00 previsione di competenza di cui già impegnata*	0,00	0,00	0,00	0,00	0,00
	di cui fondo pluriennale vincolato		0,00	0,00	0,00	0,00
	previsione di cassa	0,00	0,00	0,00	0,00	0,00
	TITOLO 2 Spese in conto capitale					
	0,00 previsione di competenza di cui già impegnata*	0,00	0,00	0,00	0,00	0,00
	di cui fondo pluriennale vincolato		0,00	0,00	0,00	0,00
	previsione di cassa	0,00	0,00	0,00	0,00	0,00
	Totale programma 09 Assistenza tecnico-amministrativa agli enti locali					
	0,00 di cui già impegnata*	0,00	0,00	0,00	0,00	0,00
	0,00 di cui fondo pluriennale vincolato		0,00	0,00	0,00	0,00
	previsione di cassa	0,00	0,00	0,00	0,00	0,00
01 10 Programma	10 Risorse umane					
	TITOLO 1 Spese correnti					
	1.992,28 previsione di competenza di cui già impegnata*	1.992,28	130.645,27	192.784,83	130.395,27	130.395,27
	di cui fondo pluriennale vincolato		0,00	1.261,69	0,00	0,00
	previsione di cassa	0,00	133.052,98	132.277,55	0,00	0,00
	TITOLO 2 Spese in conto capitale					
	0,00 previsione di competenza di cui già impegnata*	0,00	0,00	570,00	0,00	0,00
	di cui fondo pluriennale vincolato		0,00	0,00	0,00	0,00
	previsione di cassa	981,20	570,00	0,00	0,00	0,00
	Totale programma 10 Risorse umane					
	1.992,28 previsione di competenza di cui già impegnata*	1.992,28	130.645,27	193.354,83	130.395,27	130.395,27
	di cui fondo pluriennale vincolato		0,00	1.261,69	0,00	0,00
	previsione di cassa	981,20	570,00	0,00	0,00	0,00
	di cui già impegnata*	0,00	0,00	0,00	0,00	0,00
	di cui fondo pluriennale vincolato		0,00	0,00	0,00	0,00
	previsione di cassa	134.074,18	132.847,55	0,00	0,00	0,00
01 11 Programma	11 Altri servizi generali					
	TITOLO 1 Spese correnti					
	743.383,58 previsione di competenza di cui già impegnata*	743.383,58	3.404.427,03	3.688.903,42	2.933.706,78	2.507.578,52
	di cui fondo pluriennale vincolato		254.024,37	254.879,15	25.799,41	0,00
	previsione di cassa	4.962.076,77	4.432.287,00	0,00	0,00	0,00
	TITOLO 2 Spese in conto capitale					
	242.480,16 previsione di competenza di cui già impegnata*	242.480,16	242.495,52	1.800,00	0,00	0,00
	di cui fondo pluriennale vincolato		0,00	0,00	0,00	0,00
	previsione di cassa	556.615,39	244.280,15	0,00	0,00	0,00
	Totale programma 11 Altri servizi generali					
	985.863,74 previsione di competenza di cui già impegnata*	985.863,74	3.646.922,55	3.690.703,42	2.933.706,78	2.507.578,52
	di cui fondo pluriennale vincolato		254.024,37	254.879,15	25.799,41	0,00
	previsione di cassa	4.818.692,18	4.432.287,00	0,00	0,00	0,00
01 12 Programma	12 Politica regionale unitaria per i servizi istituzionali, generali e di gestione (solo per le Regioni)					
	TITOLO 1 Spese correnti					
	0,00 previsione di competenza di cui già impegnata*	0,00	0,00	0,00	0,00	0,00
	di cui fondo pluriennale vincolato		0,00	0,00	0,00	0,00
	previsione di cassa	0,00	0,00	0,00	0,00	0,00
	TITOLO 2 Spese in conto capitale					
	0,00 previsione di competenza di cui già impegnata*	0,00	0,00	0,00	0,00	0,00
	di cui fondo pluriennale vincolato		0,00	0,00	0,00	0,00
	previsione di cassa	0,00	0,00	0,00	0,00	0,00
	Totale programma 12 Politica regionale unitaria per i servizi istituzionali, generali e di gestione (solo per le Regioni)					
	0,00 di cui già impegnata*	0,00	0,00	0,00	0,00	0,00
	0,00 di cui fondo pluriennale vincolato		0,00	0,00	0,00	0,00
	previsione di cassa	0,00	0,00	0,00	0,00	0,00
TOTALE MISSIONE 01	Servizi istituzionali, generali e di gestione					
	1.580.528,27 previsione di competenza di cui già impegnata*	1.580.528,27	7.270.569,99	7.386.290,30	6.163.188,81	5.706.940,55
	di cui fondo pluriennale vincolato		309.639,06	373.386,86	56.616,48	0,00
	previsione di cassa	9.309.955,40	8.913.319,01	0,00	0,00	0,00

BRONTE Prov.
BILANCIO DI PREVISIONE
SPESE 2016

MISSIONE, PROGRAMMA, TITOLO	DENOMINAZIONE	RESIDUI PRESUNTI AL TERMINE DELL'ESERCIZIO 2015	PREVISIONI DEFINITIVE DELL'ANNO 2015	PREVISIONI ANNO	PREVISIONI ANNO	PREVISIONI ANNO
				2016	2017	2018
MISSIONE 02 Giustizia						
02 01 Programma	01 Uffici giudiziari					
	Titolo 1 Spese correnti	21.891,46	39.004,00	39.994,00	39.004,00	39.004,00
				1.293,58	1.410,32	0,00
				990,00	0,00	0,00
				46.766,58	61.885,46	
	Titolo 2 Spese in conto capitale	0,00	1.000,00	0,00	0,00	0,00
				0,00	0,00	0,00
				0,00	0,00	0,00
				1.000,00	0,00	
	Totale programma 01 Uffici giudiziari	21.891,46	40.004,00	39.994,00	39.004,00	39.004,00
				1.293,58	1.410,32	0,00
				990,00	0,00	0,00
				46.766,58	61.885,46	
02 02 Programma	02 Casa circondariale e altri servizi					
	Titolo 1 Spese correnti	0,00	0,00	0,00	0,00	0,00
				0,00	0,00	0,00
				0,00	0,00	0,00
				0,00	0,00	0,00
	Titolo 2 Spese in conto capitale	0,00	0,00	0,00	0,00	0,00
				0,00	0,00	0,00
				0,00	0,00	0,00
				0,00	0,00	0,00
	Totale programma 02 Casa circondariale e altri servizi	0,00	0,00	0,00	0,00	0,00
				0,00	0,00	0,00
				0,00	0,00	0,00
				0,00	0,00	0,00
02 03 Programma	03 Politica regionale unitaria per la giustizia (solo per le Regioni)					
	Titolo 1 Spese correnti	0,00	0,00	0,00	0,00	0,00
				0,00	0,00	0,00
				0,00	0,00	0,00
				0,00	0,00	0,00
	Titolo 2 Spese in conto capitale	0,00	0,00	0,00	0,00	0,00
				0,00	0,00	0,00
				0,00	0,00	0,00
				0,00	0,00	0,00
	Totale programma 03 Politica regionale unitaria per la giustizia (solo per le Regioni)	0,00	0,00	0,00	0,00	0,00
				0,00	0,00	0,00
				0,00	0,00	0,00
				0,00	0,00	0,00
	TOTALE MISSIONE 02 Giustizia	21.891,46	40.004,00	39.994,00	39.004,00	39.004,00
				1.293,58	1.410,32	0,00
				990,00	0,00	0,00
				46.766,58	61.885,46	
MISSIONE 03 Ordine pubblico e sicurezza						
03 01 Programma	01 Polizia locale e amministrativa					
	Titolo 1 Spese correnti	11.904,58	677.122,68	682.102,44	643.805,00	643.805,00
				11.534,00	3.325,00	0,00
				30.890,68	0,00	0,00
				761.798,39	694.007,02	
	Titolo 2 Spese in conto capitale	784,64	1.964,74	3.000,00	0,00	0,00
				0,00	0,00	0,00
				0,00	0,00	0,00
				2.064,51	3.784,64	

BRONTE Prov.
BILANCIO DI PREVISIONE
SPESE 2016

MISSIONE, PROGRAMMA, TITOLO	DENOMINAZIONE	RESIDUI PRESUNTI AL TERMINE DELL'ESERCIZIO 2015	PREVISIONI DEFINITIVE DELL'ANNO 2015	PREVISIONI ANNO 2016	PREVISIONI ANNO 2017	PREVISIONI ANNO 2018
Titolo 3 Spese per incremento attività finanziarie						
		0,00	previsione di competenza di cui già impegnata*	0,00	0,00	0,00
			di cui fondo pluriennale vincolato	0,00	0,00	0,00
			previsione di cassa	0,00	0,00	0,00
Totale programma 01 Polizia locale e amministrativa						
		12.689,22	previsione di competenza di cui già impegnata*	679.087,42	686.102,44	643.805,00
			di cui fondo pluriennale vincolato	30.890,68	11.534,00	3.325,00
			previsione di cassa	763.862,90	0,00	0,00
03 02 Programma	02 Sistema integrato di sicurezza urbana			897.791,66		
Titolo 1 Spese correnti						
		0,00	previsione di competenza di cui già impegnata*	0,00	0,00	0,00
			di cui fondo pluriennale vincolato	0,00	0,00	0,00
			previsione di cassa	0,00	0,00	0,00
Titolo 2 Spese in conto capitale						
		0,00	previsione di competenza di cui già impegnata*	0,00	0,00	0,00
			di cui fondo pluriennale vincolato	0,00	0,00	0,00
			previsione di cassa	0,00	0,00	0,00
Titolo 3 Spese per incremento attività finanziarie						
		0,00	previsione di competenza di cui già impegnata*	0,00	0,00	0,00
			di cui fondo pluriennale vincolato	0,00	0,00	0,00
			previsione di cassa	0,00	0,00	0,00
Totale programma 02 Sistema integrato di sicurezza urbana						
		0,00	previsione di competenza di cui già impegnata*	0,00	0,00	0,00
			di cui fondo pluriennale vincolato	0,00	0,00	0,00
			previsione di cassa	0,00	0,00	0,00
03 03 Programma	03 Politica regionale unitaria per la giustizia (solo per le Regioni)			0,00		
Titolo 1 Spese correnti						
		0,00	previsione di competenza di cui già impegnata*	0,00	0,00	0,00
			di cui fondo pluriennale vincolato	0,00	0,00	0,00
			previsione di cassa	0,00	0,00	0,00
Titolo 2 Spese in conto capitale						
		0,00	previsione di competenza di cui già impegnata*	0,00	0,00	0,00
			di cui fondo pluriennale vincolato	0,00	0,00	0,00
			previsione di cassa	0,00	0,00	0,00
Titolo 3 Spese per incremento attività finanziarie						
		0,00	previsione di competenza di cui già impegnata*	0,00	0,00	0,00
			di cui fondo pluriennale vincolato	0,00	0,00	0,00
			previsione di cassa	0,00	0,00	0,00
Totale programma 03 Politica regionale unitaria per la giustizia (solo per le Regioni)						
		0,00	previsione di competenza di cui già impegnata*	0,00	0,00	0,00
			di cui fondo pluriennale vincolato	0,00	0,00	0,00
			previsione di cassa	0,00	0,00	0,00
TOTALE MISSIONE 03 Ordine pubblico e sicurezza						
		12.689,22	previsione di competenza di cui già impegnata*	679.087,42	686.102,44	643.805,00
			di cui fondo pluriennale vincolato	30.890,68	11.534,00	3.325,00
			previsione di cassa	763.862,90	0,00	0,00
MISSIONE 04 Istruzione e diritto allo studio						
04 01 Programma	01 Istruzione prescolastica					
Titolo 1 Spese correnti						
		27.754,23	previsione di competenza di cui già impegnata*	68.800,00	65.657,00	178.333,75
			di cui fondo pluriennale vincolato	0,00	1.255,13	1.057,74
			previsione di cassa	89.635,28	0,00	0,00
Titolo 2 Spese in conto capitale						
		0,00	previsione di competenza di cui già impegnata*	0,00	0,00	0,00
			di cui fondo pluriennale vincolato	0,00	0,00	0,00
			previsione di cassa	0,00	0,00	0,00

BRONTE Prov.
BILANCIO DI PREVISIONE
SPESE 2016

MISSIONE, PROGRAMMA, TITOLO	DENOMINAZIONE	RESIDUI PRESUNTI AL TERMINE DELL'ESERCIZIO 2015	PREVISIONI DEFINITIVE DELL'ANNO 2015	PREVISIONI ANNO 2016	PREVISIONI ANNO 2017	PREVISIONI ANNO 2018
Titolo 3 Spese per incremento attività finanziarie		0,00	previsione di competenza di cui già impegnata* di cui fondo pluriennale vincolato previsione di cassa	0,00 0,00 0,00	0,00 0,00 0,00	0,00 0,00 0,00
Totale programma 01 Istruzione prescolastica		27.754,23	previsione di competenza di cui già impegnata* di cui fondo pluriennale vincolato previsione di cassa	68.800,00 1.285,13 0,00	65.667,00 1.067,74 0,00	65.667,00 0,00 0,00
04 02 Programma	02 Altri ordini di istruzione					
Titolo 1 Spese correnti		186.352,39	previsione di competenza di cui già impegnata* di cui fondo pluriennale vincolato previsione di cassa	219.188,30 4.951,00 0,00	188.504,30 4.936,12 0,00	186.804,30 0,00 0,00
Titolo 2 Spese in conto capitale		115.253,15	previsione di competenza di cui già impegnata* di cui fondo pluriennale vincolato previsione di cassa	159.690,61 31.377,61 230.802,77	192.000,00 0,00 150.000,00	150.000,00 0,00 0,00
Titolo 3 Spese per incremento attività finanziarie		0,00	previsione di competenza di cui già impegnata* di cui fondo pluriennale vincolato previsione di cassa	0,00 0,00 0,00	0,00 0,00 0,00	0,00 0,00 0,00
Totale programma 02 Altri ordini di istruzione		301.605,54	previsione di competenza di cui già impegnata* di cui fondo pluriennale vincolato previsione di cassa	378.778,91 4.951,00 31.377,61	378.504,30 4.936,12 150.000,00	186.804,30 0,00 0,00
04 03 Programma	03 Edilizia scolastica (solo per le Regioni)					
Titolo 1 Spese correnti		0,00	previsione di competenza di cui già impegnata* di cui fondo pluriennale vincolato previsione di cassa	0,00 0,00 0,00	0,00 0,00 0,00	0,00 0,00 0,00
Titolo 2 Spese in conto capitale		0,00	previsione di competenza di cui già impegnata* di cui fondo pluriennale vincolato previsione di cassa	0,00 0,00 0,00	0,00 0,00 0,00	0,00 0,00 0,00
Titolo 3 Spese per incremento attività finanziarie		0,00	previsione di competenza di cui già impegnata* di cui fondo pluriennale vincolato previsione di cassa	0,00 0,00 0,00	0,00 0,00 0,00	0,00 0,00 0,00
Totale programma 03 Edilizia scolastica (solo per le Regioni)		0,00	previsione di competenza di cui già impegnata* di cui fondo pluriennale vincolato previsione di cassa	0,00 0,00 0,00	0,00 0,00 0,00	0,00 0,00 0,00
04 04 Programma	04 Istruzione universitaria					
Titolo 1 Spese correnti		0,00	previsione di competenza di cui già impegnata* di cui fondo pluriennale vincolato previsione di cassa	0,00 0,00 0,00	0,00 0,00 0,00	0,00 0,00 0,00
Titolo 2 Spese in conto capitale		0,00	previsione di competenza di cui già impegnata* di cui fondo pluriennale vincolato previsione di cassa	0,00 0,00 0,00	0,00 0,00 0,00	0,00 0,00 0,00
Titolo 3 Spese per incremento attività finanziarie		0,00	previsione di competenza di cui già impegnata* di cui fondo pluriennale vincolato previsione di cassa	0,00 0,00 0,00	0,00 0,00 0,00	0,00 0,00 0,00
Totale programma 04 Istruzione universitaria		0,00	previsione di competenza di cui già impegnata*	0,00	0,00	0,00

BRONTE Prov.
BILANCIO DI PREVISIONE
SPESE 2016

MISSIONE, PROGRAMMA, TITOLO	DENOMINAZIONE	RESIDUI PRESUNTI AL TERMINE DELL'ESERCIZIO 2015		PREVISIONI DEFINITIVE DELL'ANNO 2015	PREVISIONI ANNO 2016	PREVISIONI ANNO 2017	PREVISIONI ANNO 2018
			di cui fondo pluriennale vincolato	0,00	0,00	0,00	0,00
			previsione di cassa	0,00	0,00		
04 05 Programma	05 Istruzione tecnica superiore						
	Titolo 1 Spese correnti	0,00	previsione di competenza di cui già impegnata*	0,00	0,00	0,00	0,00
			di cui fondo pluriennale vincolato	0,00	0,00	0,00	0,00
			previsione di cassa	0,00	0,00		
	Titolo 2 Spese in conto capitale	0,00	previsione di competenza di cui già impegnata*	0,00	0,00	0,00	0,00
			di cui fondo pluriennale vincolato	0,00	0,00	0,00	0,00
			previsione di cassa	0,00	0,00		
	Titolo 3 Spese per incremento attività finanziarie	0,00	previsione di competenza di cui già impegnata*	0,00	0,00	0,00	0,00
			di cui fondo pluriennale vincolato	0,00	0,00	0,00	0,00
			previsione di cassa	0,00	0,00		
Totale programma 05 Istruzione tecnica superiore		0,00	previsione di competenza di cui già impegnata*	0,00	0,00	0,00	0,00
			di cui fondo pluriennale vincolato	0,00	0,00	0,00	0,00
			previsione di cassa	0,00	0,00		
04 06 Programma	06 Servizi ausiliari all'istruzione						
	Titolo 1 Spese correnti	89.821,86	previsione di competenza di cui già impegnata*	514.581,43	484.089,22	509.465,60	209.465,60
			di cui fondo pluriennale vincolato		92.291,53	8.265,00	0,00
			previsione di cassa	0,00	0,00	0,00	0,00
				575.635,84	573.911,08		
	Titolo 2 Spese in conto capitale	0,00	previsione di competenza di cui già impegnata*	6.200,00	0,00	0,00	0,00
			di cui fondo pluriennale vincolato	0,00	0,00	0,00	0,00
			previsione di cassa	8.488,07	0,00		
	Titolo 3 Spese per incremento attività finanziarie	0,00	previsione di competenza di cui già impegnata*	0,00	0,00	0,00	0,00
			di cui fondo pluriennale vincolato	0,00	0,00	0,00	0,00
			previsione di cassa	0,00	0,00		
Totale programma 06 Servizi ausiliari all'istruzione		89.821,86	previsione di competenza di cui già impegnata*	520.781,43	484.089,22	509.465,60	209.465,60
			di cui fondo pluriennale vincolato	0,00	92.291,53	8.265,00	0,00
			previsione di cassa	684.124,01	573.911,08	0,00	0,00
04 07 Programma	07 Diritto allo studio						
	Titolo 1 Spese correnti	0,00	previsione di competenza di cui già impegnata*	431.620,00	432.170,00	432.170,00	432.170,00
			di cui fondo pluriennale vincolato	0,00	0,00	0,00	0,00
			previsione di cassa	432.320,00	432.170,00		
	Titolo 2 Spese in conto capitale	0,00	previsione di competenza di cui già impegnata*	0,00	0,00	0,00	0,00
			di cui fondo pluriennale vincolato	0,00	0,00	0,00	0,00
			previsione di cassa	0,00	0,00		
	Titolo 3 Spese per incremento attività finanziarie	0,00	previsione di competenza di cui già impegnata*	0,00	0,00	0,00	0,00
			di cui fondo pluriennale vincolato	0,00	0,00	0,00	0,00
			previsione di cassa	0,00	0,00		
Totale programma 07 Diritto allo studio		0,00	previsione di competenza di cui già impegnata*	431.620,00	432.170,00	432.170,00	432.170,00
			di cui fondo pluriennale vincolato	0,00	0,00	0,00	0,00
			previsione di cassa	432.320,00	432.170,00		
04 08 Programma	08 Politica regionale unitaria per l'istruzione e il diritto allo studio (solo per le Regioni)						
	Titolo 1 Spese correnti	0,00	previsione di competenza di cui già impegnata*	0,00	0,00	0,00	0,00

BRONTE Prov.
BILANCIO DI PREVISIONE
SPESE 2016

MISSIONE, PROGRAMMA, TITOLO	DENOMINAZIONE	RESIDUI PRESUNTI AL TERMINE DELL'ESERCIZIO 2015	PREVISIONI DEFINITIVE DELL'ANNO 2015	PREVISIONI ANNO			
				2016	2017	2018	
			di cui fondo pluriennale vincolato	0,00	0,00	0,00	0,00
			previsione di cassa	0,00	0,00		
	Titolo 2 Spese in conto capitale	0,00	previsione di competenza	0,00	0,00	0,00	0,00
			di cui già impegnate*	0,00	0,00	0,00	0,00
			di cui fondo pluriennale vincolato	0,00	0,00	0,00	0,00
			previsione di cassa	0,00	0,00		
	Titolo 3 Spese per incremento attività finanziarie	0,00	previsione di competenza	0,00	0,00	0,00	0,00
			di cui già impegnate*	0,00	0,00	0,00	0,00
			di cui fondo pluriennale vincolato	0,00	0,00	0,00	0,00
			previsione di cassa	0,00	0,00		
	Totale programma 08 Politica regionale unitaria per l'istruzione e il diritto allo studio (solo per le Regioni)	0,00	previsione di competenza	0,00	0,00	0,00	0,00
			di cui già impegnate*	0,00	0,00	0,00	0,00
			di cui fondo pluriennale vincolato	0,00	0,00	0,00	0,00
			previsione di cassa	0,00	0,00		
	TOTALE MISSIONE 04 Istruzione e diritto allo studio	419.181,53	previsione di competenza	1.399.980,34	1.360.420,52	1.456.773,65	894.096,90
			di cui già impegnate*		98.497,66	14.258,86	0,00
			di cui fondo pluriennale vincolato	31.377,61	150.000,00	0,00	0,00
			previsione di cassa	1.643.185,82	1.629.602,15		
MISSIONE 05 Tutela e valorizzazione dei beni e attività culturali							
05 01 Programma	01	Valorizzazione dei beni di interesse storico					
	Titolo 1 Spese correnti	0,00	previsione di competenza	0,00	0,00	0,00	0,00
			di cui già impegnate*	0,00	0,00	0,00	0,00
			di cui fondo pluriennale vincolato	0,00	0,00	0,00	0,00
			previsione di cassa	0,00	0,00		
	Titolo 2 Spese in conto capitale	0,00	previsione di competenza	0,00	0,00	0,00	0,00
			di cui già impegnate*	0,00	0,00	0,00	0,00
			di cui fondo pluriennale vincolato	0,00	0,00	0,00	0,00
			previsione di cassa	0,00	0,00		
	Titolo 3 Spese per incremento attività finanziarie	0,00	previsione di competenza	0,00	0,00	0,00	0,00
			di cui già impegnate*	0,00	0,00	0,00	0,00
			di cui fondo pluriennale vincolato	0,00	0,00	0,00	0,00
			previsione di cassa	0,00	0,00		
	Totale programma 01 Valorizzazione dei beni di interesse storico	0,00	previsione di competenza	0,00	0,00	0,00	0,00
			di cui già impegnate*	0,00	0,00	0,00	0,00
			di cui fondo pluriennale vincolato	0,00	0,00	0,00	0,00
			previsione di cassa	0,00	0,00		
05 02 Programma	02	Attività culturali e interventi diversi nel settore culturale					
	Titolo 1 Spese correnti	36.736,54	previsione di competenza	162.313,00	131.006,34	114.770,33	114.770,33
			di cui già impegnate*		566,29	566,29	0,00
			di cui fondo pluriennale vincolato	0,00	0,00	0,00	0,00
			previsione di cassa	195.763,71	167.742,88		
	Titolo 2 Spese in conto capitale	27.706,33	previsione di competenza	95.497,36	7.310,73	0,00	0,00
			di cui già impegnate*		0,00	0,00	0,00
			di cui fondo pluriennale vincolato	7.310,73	0,00	0,00	0,00
			previsione di cassa	101.312,99	35.017,06		
	Titolo 3 Spese per incremento attività finanziarie	0,00	previsione di competenza	0,00	0,00	0,00	0,00
			di cui già impegnate*	0,00	0,00	0,00	0,00
			di cui fondo pluriennale vincolato	0,00	0,00	0,00	0,00
			previsione di cassa	0,00	0,00		
	Totale programma 02 Attività culturali e interventi diversi nel settore culturale	64.442,87	previsione di competenza	257.810,36	138.317,07	114.770,33	114.770,33
			di cui già impegnate*		566,29	566,29	0,00
			di cui fondo pluriennale vincolato	7.310,73	0,00	0,00	0,00
			previsione di cassa	297.076,70	202.759,94		
05 03 Programma	03	Politica regionale unitaria per la tutela dei beni e attività culturali (solo per le Regioni)					
	Titolo 1 Spese correnti	0,00	previsione di competenza	0,00	0,00	0,00	0,00
			di cui già impegnate*		0,00	0,00	0,00

BRONTE Prov.
BILANCIO DI PREVISIONE
SPESE 2016

MISSIONE, PROGRAMMA, TITOLO	DENOMINAZIONE	RESIDUI PRESUNTI AL TERMINE DELL'ESERCIZIO 2015	PREVISIONI DEFINITIVE DELL'ANNO 2015	PREVISIONI ANNO		
				2016	2017	2018
	di cui fondo pluriennale vincolato		0,00	0,00	0,00	0,00
	previsione di cassa		0,00	0,00	0,00	0,00
Titolo 2 Spese in conto capitale						
	previsione di competenza	0,00	0,00	0,00	0,00	0,00
	di cui già impegnate*		0,00	0,00	0,00	0,00
	di cui fondo pluriennale vincolato		0,00	0,00	0,00	0,00
	previsione di cassa		0,00	0,00	0,00	0,00
Titolo 3 Spese per incremento attività finanziarie						
	previsione di competenza	0,00	0,00	0,00	0,00	0,00
	di cui già impegnate*		0,00	0,00	0,00	0,00
	di cui fondo pluriennale vincolato		0,00	0,00	0,00	0,00
	previsione di cassa		0,00	0,00	0,00	0,00
Totale programma 03 Politica regionale unitaria per la tutela dei beni e attività culturali (solo per le Regioni)						
	di cui già impegnate*		0,00	0,00	0,00	0,00
	di cui fondo pluriennale vincolato		0,00	0,00	0,00	0,00
	previsione di cassa		0,00	0,00	0,00	0,00
Totale MISSIONE 05						
	Totale e valorizzazione dei beni e attività culturali	64.442,87	257.810,36	138.317,03	114.770,33	114.770,33
	di cui già impegnate*		7.310,73	566,29	566,29	0,00
	di cui fondo pluriennale vincolato		297.076,70	202.759,84	0,00	0,00
	previsione di cassa					
MISSIONE 06 Politiche giovanili, sport e tempo libero						
06 01 Programma 01 Sport e tempo libero						
	di cui fondo pluriennale vincolato		72.050,00	57.063,00	46.404,00	46.404,00
	previsione di competenza	29.250,87	72.050,00	57.063,00	0,00	0,00
	di cui già impegnate*		0,00	0,00	0,00	0,00
	di cui fondo pluriennale vincolato		2.159,00	0,00	0,00	0,00
	previsione di cassa		98.363,04	86.313,87	0,00	0,00
Titolo 2 Spesa in conto capitale						
	previsione di competenza	17.973,11	72.277,14	39.914,78	0,00	0,00
	di cui già impegnate*		0,00	0,00	0,00	0,00
	di cui fondo pluriennale vincolato		34.314,78	0,00	0,00	0,00
	previsione di cassa		86.567,42	57.887,89	0,00	0,00
Titolo 3 Spese per incremento attività finanziarie						
	previsione di competenza	0,00	0,00	0,00	0,00	0,00
	di cui già impegnate*		0,00	0,00	0,00	0,00
	di cui fondo pluriennale vincolato		0,00	0,00	0,00	0,00
	previsione di cassa		0,00	0,00	0,00	0,00
Totale programma 01 Sport e tempo libero						
	di cui già impegnate*		144.337,14	96.977,78	46.404,00	46.404,00
	di cui fondo pluriennale vincolato		36.473,78	0,00	0,00	0,00
	previsione di cassa		184.930,46	144.201,76	0,00	0,00
06 02 Programma 02 Giovani						
Titolo 1 Spese correnti						
	previsione di competenza	0,00	0,00	0,00	0,00	0,00
	di cui già impegnate*		0,00	0,00	0,00	0,00
	di cui fondo pluriennale vincolato		0,00	0,00	0,00	0,00
	previsione di cassa		0,00	0,00	0,00	0,00
Titolo 2 Spese in conto capitale						
	previsione di competenza	0,00	0,00	0,00	0,00	0,00
	di cui già impegnate*		0,00	0,00	0,00	0,00
	di cui fondo pluriennale vincolato		0,00	0,00	0,00	0,00
	previsione di cassa		0,00	0,00	0,00	0,00
Titolo 3 Spese per incremento attività finanziarie						
	previsione di competenza	0,00	0,00	0,00	0,00	0,00
	di cui già impegnate*		0,00	0,00	0,00	0,00
	di cui fondo pluriennale vincolato		0,00	0,00	0,00	0,00
	previsione di cassa		0,00	0,00	0,00	0,00
Totale programma 02 Giovani						
	previsione di competenza	0,00	0,00	0,00	0,00	0,00
	di cui già impegnate*		0,00	0,00	0,00	0,00
	di cui fondo pluriennale vincolato		0,00	0,00	0,00	0,00
	previsione di cassa		0,00	0,00	0,00	0,00
06 03 Programma 03 Politica regionale unitaria per i giovani, lo sport e il tempo libero (solo per le Regioni)						
Titolo 1 Spese correnti						
	previsione di competenza	0,00	0,00	0,00	0,00	0,00
	di cui già impegnate*		0,00	0,00	0,00	0,00

BRONTE Prov.
BILANCIO DI PREVISIONE
SPESE 2016

MISSIONE, PROGRAMMA, TITOLO	DENOMINAZIONE	RESIDUI PRESUNTI AL TERMINE DELL'ESERCIZIO 2015	PREVISIONI DEFINITIVE DELL'ANNO 2015	PREVISIONI ANNO 2016	PREVISIONI ANNO 2017	PREVISIONI ANNO 2018
			di cui fondo pluriennale vincolato	0,00	0,00	0,00
			previsione di cassa	0,00	0,00	0,00
	Titolo 2 Spese in conto capitale	0,00	previsione di competenza	0,00	0,00	0,00
			di cui già impegnate*	0,00	0,00	0,00
			di cui fondo pluriennale vincolato	0,00	0,00	0,00
			previsione di cassa	0,00	0,00	0,00
	Titolo 3 Spese per incremento attività finanziarie	0,00	previsione di competenza	0,00	0,00	0,00
			di cui già impegnate*	0,00	0,00	0,00
			di cui fondo pluriennale vincolato	0,00	0,00	0,00
			previsione di cassa	0,00	0,00	0,00
	Totale programma 03 Politica regionale unitaria per i giovani, lo sport e il tempo libero (solo per le Regioni)	0,00	previsione di competenza	0,00	0,00	0,00
			di cui già impegnate*	0,00	0,00	0,00
			di cui fondo pluriennale vincolato	0,00	0,00	0,00
			previsione di cassa	0,00	0,00	0,00
	TOTALE MISSIONE 06 Politiche giovanili, sport e tempo libero	47.223,98	previsione di competenza	144.337,14	96.977,78	48.404,00
			di cui già impegnate*	0,00	0,00	0,00
			di cui fondo pluriennale vincolato	36.473,78	0,00	0,00
			previsione di cassa	184.930,46	144.201,76	0,00
MISSIONE 07 Turismo						
07 01	Programma 01	Sviluppo e la valorizzazione del turismo				
	Titolo 1 Spese correnti	46.830,80	previsione di competenza	239.994,00	171.580,60	165.071,00
			di cui già impegnate*		1.368,30	1.499,99
			di cui fondo pluriennale vincolato	0,00	0,00	0,00
			previsione di cassa	283.020,53	218.411,40	0,00
	Titolo 2 Spese in conto capitale	71.324,88	previsione di competenza	407.566,80	316.500,00	0,00
			di cui già impegnate*		0,00	0,00
			di cui fondo pluriennale vincolato	314.000,00	0,00	0,00
			previsione di cassa	407.802,09	387.824,88	0,00
	Titolo 3 Spese per incremento attività finanziarie	0,00	previsione di competenza	0,00	0,00	0,00
			di cui già impegnate*	0,00	0,00	0,00
			di cui fondo pluriennale vincolato	0,00	0,00	0,00
			previsione di cassa	0,00	0,00	0,00
	Totale programma 01 Sviluppo e la valorizzazione del turismo	118.155,68	previsione di competenza	647.560,80	488.080,60	165.071,00
			di cui già impegnate*		1.368,30	1.499,99
			di cui fondo pluriennale vincolato	314.000,00	0,00	0,00
			previsione di cassa	690.822,62	606.236,28	0,00
07 02	Programma 02	Politica regionale unitaria per il turismo (solo per le Regioni)				
	Titolo 1 Spese correnti	0,00	previsione di competenza	0,00	0,00	0,00
			di cui già impegnate*	0,00	0,00	0,00
			di cui fondo pluriennale vincolato	0,00	0,00	0,00
			previsione di cassa	0,00	0,00	0,00
	Titolo 2 Spese in conto capitale	0,00	previsione di competenza	0,00	0,00	0,00
			di cui già impegnate*	0,00	0,00	0,00
			di cui fondo pluriennale vincolato	0,00	0,00	0,00
			previsione di cassa	0,00	0,00	0,00
	Titolo 3 Spese per incremento attività finanziarie	0,00	previsione di competenza	0,00	0,00	0,00
			di cui già impegnate*	0,00	0,00	0,00
			di cui fondo pluriennale vincolato	0,00	0,00	0,00
			previsione di cassa	0,00	0,00	0,00
	Totale programma 02 Politica regionale unitaria per il turismo (solo per le Regioni)	0,00	previsione di competenza	0,00	0,00	0,00
			di cui già impegnate*	0,00	0,00	0,00
			di cui fondo pluriennale vincolato	0,00	0,00	0,00
			previsione di cassa	0,00	0,00	0,00
	TOTALE MISSIONE 07 Turismo	118.155,68	previsione di competenza	647.560,80	488.080,60	165.071,00
			di cui già impegnate*		1.368,30	1.499,99
			di cui fondo pluriennale vincolato	314.000,00	0,00	0,00
			previsione di cassa	690.822,62	606.236,28	0,00

BRONTE Prov.
BILANCIO DI PREVISIONE
SPESE 2016

MISSIONE, PROGRAMMA, TITOLO	DENOMINAZIONE	RESIDUI PRESUNTI AL TERMINE DELL'ESERCIZIO 2015	PREVISIONI DEFINITIVE DELL'ANNO 2015	PREVISIONI ANNO 2016	PREVISIONI ANNO 2017	PREVISIONI ANNO 2018
MISSIONE 08 Assetto del territorio ed edilizia abitativa						
08 01 Programma	01 Urbanistica e assetto del territorio					
	Titolo 1 Spese correnti	931,16	previsione di competenza di cui già impegnate* di cui fondo pluriennale vincolato previsione di cassa	101.343,66 0,00 102.501,79	99.959,66 0,00 100.890,82	97.459,66 0,00 0,00
	Titolo 2 Spese in conto capitale	15.655,43	previsione di competenza di cui già impegnate* di cui fondo pluriennale vincolato previsione di cassa	76.880,32 0,00 66.880,32 92.535,75	84.880,32 0,00 0,00 100.535,75	18.000,00 0,00 0,00 0,00
	Titolo 3 Spese per incremento attività finanziarie	0,00	previsione di competenza di cui già impegnate* di cui fondo pluriennale vincolato previsione di cassa	0,00 0,00 0,00 0,00	0,00 0,00 0,00 0,00	0,00 0,00 0,00 0,00
	Totale programma 01 Urbanistica e assetto del territorio	16.586,59	previsione di competenza di cui già impegnate* di cui fondo pluriennale vincolato previsione di cassa	178.223,98 0,00 66.880,32 195.037,54	184.839,98 0,00 0,00 201.426,67	115.459,66 0,00 0,00 0,00
08 02 Programma	02 Edilizia residenziale pubblica e locale e piani di edilizia economico-popolare					
	Titolo 1 Spese correnti	0,00	previsione di competenza di cui già impegnate* di cui fondo pluriennale vincolato previsione di cassa	0,00 0,00 0,00 0,00	0,00 0,00 0,00 0,00	0,00 0,00 0,00 0,00
	Titolo 2 Spese in conto capitale	0,00	previsione di competenza di cui già impegnate* di cui fondo pluriennale vincolato previsione di cassa	2.182.449,96 0,00 2.155.364,36 965.824,04	1.913.514,40 0,00 980.000,00 933.514,40	2.634.960,00 0,00 0,00 0,00
	Titolo 3 Spese per incremento attività finanziarie	0,00	previsione di competenza di cui già impegnate* di cui fondo pluriennale vincolato previsione di cassa	0,00 0,00 0,00 0,00	0,00 0,00 0,00 0,00	0,00 0,00 0,00 0,00
	Totale programma 02 Edilizia residenziale pubblica e locale e piani di edilizia economico-popolare	0,00	previsione di competenza di cui già impegnate* di cui fondo pluriennale vincolato previsione di cassa	2.182.449,96 0,00 2.155.364,36 965.824,04	1.913.514,40 0,00 980.000,00 933.514,40	2.634.960,00 0,00 0,00 0,00
08 03 Programma	03 Politica regionale unitaria per l'assetto del territorio e l'edilizia abitativa (solo per le Regioni)					
	Titolo 1 Spese correnti	0,00	previsione di competenza di cui già impegnate* di cui fondo pluriennale vincolato previsione di cassa	0,00 0,00 0,00 0,00	0,00 0,00 0,00 0,00	0,00 0,00 0,00 0,00
	Titolo 2 Spese in conto capitale	0,00	previsione di competenza di cui già impegnate* di cui fondo pluriennale vincolato previsione di cassa	0,00 0,00 0,00 0,00	0,00 0,00 0,00 0,00	0,00 0,00 0,00 0,00
	Titolo 3 Spese per incremento attività finanziarie	0,00	previsione di competenza di cui già impegnate* di cui fondo pluriennale vincolato previsione di cassa	0,00 0,00 0,00 0,00	0,00 0,00 0,00 0,00	0,00 0,00 0,00 0,00
	Totale programma 03 Politica regionale unitaria per l'assetto del territorio e l'edilizia abitativa (solo per le Regioni)	0,00	previsione di competenza di cui già impegnate* di cui fondo pluriennale vincolato previsione di cassa	0,00 0,00 0,00 0,00	0,00 0,00 0,00 0,00	0,00 0,00 0,00 0,00
TOTALE MISSIONE 08	Assetto del territorio ed edilizia abitativa	16.586,59	previsione di competenza di cui già impegnate* di cui fondo pluriennale vincolato previsione di cassa	2.360.673,94 0,00 2.222.244,68 1.160.861,58	2.098.354,38 0,00 980.000,00 1.134.940,97	2.750.419,66 0,00 0,00 0,00

BRONTE Prov.
BILANCIO DI PREVISIONE
SPESE 2016

MISSIONE, PROGRAMMA, TITOLO	DENOMINAZIONE	RESIDUI PRESUNTI AL TERMINE DELL'ESERCIZIO 2015	PREVISIONI DEFINITIVE DELL'ANNO 2015	PREVISIONI ANNO 2016	PREVISIONI ANNO 2017	PREVISIONI ANNO 2018
MISSIONE 09 Sviluppo sostenibile e tutela del territorio e dell'ambiente						
09 01 Programma	01 Difesa del suolo					
	Titolo 1 Spese correnti	0,00	previsione di competenza di cui già impegnate* di cui fondo pluriennale vincolato previsione di cassa	0,00 0,00 0,00	0,00 0,00 0,00	0,00 0,00 0,00
	Titolo 2 Spese in conto capitale	0,00	previsione di competenza di cui già impegnate* di cui fondo pluriennale vincolato previsione di cassa	0,00 0,00 0,00	0,00 0,00 0,00	0,00 0,00 0,00
	Titolo 3 Spese per incremento attività finanziarie	0,00	previsione di competenza di cui già impegnate* di cui fondo pluriennale vincolato previsione di cassa	0,00 0,00 0,00	0,00 0,00 0,00	0,00 0,00 0,00
Totale programma 01 Difesa del suolo		0,00	previsione di competenza di cui già impegnate* di cui fondo pluriennale vincolato previsione di cassa	0,00 0,00 0,00	0,00 0,00 0,00	0,00 0,00 0,00
09 02 Programma	02 Tutela, valorizzazione e recupero ambientale					
	Titolo 1 Spese correnti	10.841,20	previsione di competenza di cui già impegnate* di cui fondo pluriennale vincolato previsione di cassa	144.652,50 1.790,28 194.837,71	147.938,50 760,00 158.779,70	132.938,50 0,00 0,00
	Titolo 2 Spese in conto capitale	10.246,55	previsione di competenza di cui già impegnate* di cui fondo pluriennale vincolato previsione di cassa	0,00 0,00 13.388,80	85.485,82 0,00 60.000,00	482.000,00 0,00 0,00
	Titolo 3 Spese per incremento attività finanziarie	0,00	previsione di competenza di cui già impegnate* di cui fondo pluriennale vincolato previsione di cassa	0,00 0,00 0,00	0,00 0,00 0,00	0,00 0,00 0,00
Totale programma 02 Tutela, valorizzazione e recupero ambientale		21.087,75	previsione di competenza di cui già impegnate* di cui fondo pluriennale vincolato previsione di cassa	144.652,50 1.790,28 208.226,51	233.404,12 760,00 194.491,87	614.938,50 0,00 0,00
09 03 Programma	03 Rifiuti					
	Titolo 1 Spese correnti	1.314.016,79	previsione di competenza di cui già impegnate* di cui fondo pluriennale vincolato previsione di cassa	3.792.504,66 1.500,00 4.653.171,49	3.492.582,84 0,00 4.806.599,63	3.447.663,01 1.214,10 0,00
	Titolo 2 Spese in conto capitale	397,69	previsione di competenza di cui già impegnate* di cui fondo pluriennale vincolato previsione di cassa	53.819,53 0,00 5.157,88	33.157,88 0,00 0,00	0,00 0,00 0,00
	Titolo 3 Spese per incremento attività finanziarie	7.000,93	previsione di competenza di cui già impegnate* di cui fondo pluriennale vincolato previsione di cassa	0,00 0,00 7.000,93	0,00 0,00 7.000,93	0,00 0,00 0,00
Totale programma 03 Rifiuti		1.321.415,41	previsione di competenza di cui già impegnate* di cui fondo pluriennale vincolato previsione di cassa	3.846.324,19 1.500,00 4.713.991,95	3.525.740,72 2.721.670,73 4.847.156,13	3.447.663,01 1.214,10 0,00
09 04 Programma	04 Servizio idrico integrato					
	Titolo 1 Spese correnti	1.084.183,72	previsione di competenza di cui già impegnate*	1.531.726,48	1.530.611,00 465.703,86	1.478.493,66 468.815,90

BRONTE Prov.
BILANCIO DI PREVISIONE
SPESE 2016

MISSIONE, PROGRAMMA, TITOLO	DENOMINAZIONE	RESIDUI PRESUNTI AL TERMINE DELL'ESERCIZIO 2015	PREVISIONI DEFINITIVE DELL'ANNO 2015	PREVISIONI ANNO 2016	PREVISIONI ANNO 2017	PREVISIONI ANNO 2018	
			di cui fondo pluriennale vincolato	43.983,34	0,00	0,00	0,00
			previsione di cassa	2.585.149,08	2.614.794,72		
	Titolo 2 Spese in conto capitale	153.392,11	previsione di competenza	288.023,57	381.190,40	472.764,74	0,00
			di cui già impegnate*	0,00	0,00	0,00	0,00
			di cui fondo pluriennale vincolato	94.201,66	0,00	0,00	0,00
			previsione di cassa	463.153,78	534.582,51		
	Titolo 3 Spese per incremento attività finanziarie	0,00	previsione di competenza	0,00	0,00	0,00	0,00
			di cui già impegnate*	0,00	0,00	0,00	0,00
			di cui fondo pluriennale vincolato	0,00	0,00	0,00	0,00
			previsione di cassa	0,00	0,00		
	Totale programma 04 Servizio idrico integrato	1.237.575,83	previsione di competenza	1.819.750,05	1.911.801,40	1.951.258,40	1.478.493,66
			di cui già impegnate*		465.703,86	468.815,90	0,00
			di cui fondo pluriennale vincolato	138.185,00		0,00	0,00
			previsione di cassa	3.048.302,86	3.149.377,23		
09 05 Programma	05 Aree protette, parchi naturali, protezione naturalistica e forestazione						
	Titolo 1 Spese correnti	0,00	previsione di competenza	0,00	0,00	0,00	0,00
			di cui già impegnate*	0,00	0,00	0,00	0,00
			di cui fondo pluriennale vincolato	0,00	0,00	0,00	0,00
			previsione di cassa	0,00	0,00		
	Titolo 2 Spese in conto capitale	0,00	previsione di competenza	0,00	0,00	0,00	0,00
			di cui già impegnate*	0,00	0,00	0,00	0,00
			di cui fondo pluriennale vincolato	0,00	0,00	0,00	0,00
			previsione di cassa	0,00	0,00		
	Titolo 3 Spese per incremento attività finanziarie	0,00	previsione di competenza	0,00	0,00	0,00	0,00
			di cui già impegnate*	0,00	0,00	0,00	0,00
			di cui fondo pluriennale vincolato	0,00	0,00	0,00	0,00
			previsione di cassa	0,00	0,00		
	Totale programma 05 Aree protette, parchi naturali, protezione naturalistica e forestazione	0,00	previsione di competenza	0,00	0,00	0,00	0,00
			di cui già impegnate*		0,00	0,00	0,00
			di cui fondo pluriennale vincolato	0,00	0,00	0,00	0,00
			previsione di cassa	0,00	0,00		
09 06 Programma	06 Tutela e valorizzazione delle risorse idriche						
	Titolo 1 Spese correnti	0,00	previsione di competenza	0,00	0,00	0,00	0,00
			di cui già impegnate*	0,00	0,00	0,00	0,00
			di cui fondo pluriennale vincolato	0,00	0,00	0,00	0,00
			previsione di cassa	0,00	0,00		
	Titolo 2 Spese in conto capitale	0,00	previsione di competenza	0,00	0,00	0,00	0,00
			di cui già impegnate*	0,00	0,00	0,00	0,00
			di cui fondo pluriennale vincolato	0,00	0,00	0,00	0,00
			previsione di cassa	0,00	0,00		
	Titolo 3 Spese per incremento attività finanziarie	0,00	previsione di competenza	0,00	0,00	0,00	0,00
			di cui già impegnate*	0,00	0,00	0,00	0,00
			di cui fondo pluriennale vincolato	0,00	0,00	0,00	0,00
			previsione di cassa	0,00	0,00		
	Totale programma 06 Tutela e valorizzazione delle risorse idriche	0,00	previsione di competenza	0,00	0,00	0,00	0,00
			di cui già impegnate*		0,00	0,00	0,00
			di cui fondo pluriennale vincolato	0,00	0,00	0,00	0,00
			previsione di cassa	0,00	0,00		
09 07 Programma	07 Sviluppo sostenibile territorio montano piccoli Comuni						
	Titolo 1 Spese correnti	0,00	previsione di competenza	0,00	0,00	0,00	0,00
			di cui già impegnate*	0,00	0,00	0,00	0,00
			di cui fondo pluriennale vincolato	0,00	0,00	0,00	0,00
			previsione di cassa	0,00	0,00		
	Titolo 2 Spese in conto capitale	0,00	previsione di competenza	0,00	0,00	0,00	0,00
			di cui già impegnate*	0,00	0,00	0,00	0,00
			di cui fondo pluriennale vincolato	0,00	0,00	0,00	0,00
			previsione di cassa	0,00	0,00		

BRONTE Prov.
BILANCIO DI PREVISIONE
SPESE 2016

MISSIONE, PROGRAMMA, TITOLO	DENOMINAZIONE	RESIDUI PRESUNTI AL TERMINE DELL'ESERCIZIO 2015	PREVISIONI DEFINITIVE DELL'ANNO 2015	PREVISIONI ANNO			
				2016	2017	2018	
	Titolo 3 Spese per incremento attività finanziarie	0,00	previsione di competenza di cui già impegnata* di cui fondo pluriennale vincolato previsione di cassa	0,00 0,00 0,00	0,00 0,00 0,00	0,00 0,00 0,00	0,00 0,00 0,00
Totale programma 07 Sviluppo sostenibile territorio montano piccoli Comuni		0,00	previsione di competenza di cui già impegnata* di cui fondo pluriennale vincolato previsione di cassa	0,00 0,00 0,00	0,00 0,00 0,00	0,00 0,00 0,00	0,00 0,00 0,00
09 08 Programma	08 Qualità dell'aria e riduzione dell'inquinamento						
	Titolo 1 Spese correnti	0,00	previsione di competenza di cui già impegnata* di cui fondo pluriennale vincolato previsione di cassa	0,00 0,00 0,00	0,00 0,00 0,00	0,00 0,00 0,00	0,00 0,00 0,00
	Titolo 2 Spese in conto capitale	0,00	previsione di competenza di cui già impegnata* di cui fondo pluriennale vincolato previsione di cassa	0,00 0,00 0,00	0,00 0,00 0,00	0,00 0,00 0,00	0,00 0,00 0,00
	Titolo 3 Spese per incremento attività finanziarie	0,00	previsione di competenza di cui già impegnata* di cui fondo pluriennale vincolato previsione di cassa	0,00 0,00 0,00	0,00 0,00 0,00	0,00 0,00 0,00	0,00 0,00 0,00
Totale programma 08 Qualità dell'aria e riduzione dell'inquinamento		0,00	previsione di competenza di cui già impegnata* di cui fondo pluriennale vincolato previsione di cassa	0,00 0,00 0,00	0,00 0,00 0,00	0,00 0,00 0,00	0,00 0,00 0,00
09 09 Programma	09 Politica regionale unitaria per lo sviluppo sostenibile e la tutela del territorio e dell'ambiente (solo per le Regioni)						
	Titolo 1 Spese correnti	0,00	previsione di competenza di cui già impegnata* di cui fondo pluriennale vincolato previsione di cassa	0,00 0,00 0,00	0,00 0,00 0,00	0,00 0,00 0,00	0,00 0,00 0,00
	Titolo 2 Spese in conto capitale	0,00	previsione di competenza di cui già impegnata* di cui fondo pluriennale vincolato previsione di cassa	0,00 0,00 0,00	0,00 0,00 0,00	0,00 0,00 0,00	0,00 0,00 0,00
	Titolo 3 Spese per incremento attività finanziarie	0,00	previsione di competenza di cui già impegnata* di cui fondo pluriennale vincolato previsione di cassa	0,00 0,00 0,00	0,00 0,00 0,00	0,00 0,00 0,00	0,00 0,00 0,00
Totale programma 09 Politica regionale unitaria per lo sviluppo sostenibile e la tutela del territorio e dell'ambiente (solo per le Regioni)		0,00	previsione di competenza di cui già impegnata* di cui fondo pluriennale vincolato previsione di cassa	0,00 0,00 0,00	0,00 0,00 0,00	0,00 0,00 0,00	0,00 0,00 0,00
TOTALE MISSIONE 09 Sviluppo sostenibile e tutela del territorio e dell'ambiente		2.580.078,99	previsione di competenza di cui già impegnata* di cui fondo pluriennale vincolato previsione di cassa	5.810.726,74 144.842,88 7.970.521,32	5.670.946,24 3.189.164,87 8.191.025,23	6.013.859,91 470.790,00 0,00	5.059.095,17 0,00 0,00
MISSIONE 10 Trasporti e diritto alla mobilità							
10 01 Programma	01 Trasporto ferroviario						
	Titolo 1 Spese correnti	0,00	previsione di competenza di cui già impegnata* di cui fondo pluriennale vincolato previsione di cassa	0,00 0,00 0,00	0,00 0,00 0,00	0,00 0,00 0,00	0,00 0,00 0,00
	Titolo 2 Spese in conto capitale	0,00	previsione di competenza di cui già impegnata* di cui fondo pluriennale vincolato previsione di cassa	0,00 0,00 0,00	0,00 0,00 0,00	0,00 0,00 0,00	0,00 0,00 0,00

BRONTE Prov.
BILANCIO DI PREVISIONE
SPESE 2016

MISSIONE, PROGRAMMA, TITOLO	DENOMINAZIONE	RESIDUI PRESUNTI AL TERMINE DELL'ESERCIZIO 2015	PREVISIONI DEFINITIVE DELL'ANNO 2015	PREVISIONI ANNO		
				2016	2017	2018
	Titolo 3 Spese per incremento attività finanziarie	0,00	0,00	0,00	0,00	0,00
	di cui già impegnate*			0,00	0,00	0,00
	di cui fondo pluriennale vincolato			0,00	0,00	0,00
	previsione di cassa			0,00	0,00	0,00
	Totale programma 01 Trasporto ferroviario	0,00	0,00	0,00	0,00	0,00
	di cui già impegnate*			0,00	0,00	0,00
	di cui fondo pluriennale vincolato			0,00	0,00	0,00
	previsione di cassa			0,00	0,00	0,00
10 02 Programma	02 Trasporto pubblico locale					
	Titolo 1 Spese correnti		17.973,00	20.650,00	20.650,00	20.650,00
	di cui già impegnate*			6.792,40	3.515,00	0,00
	di cui fondo pluriennale vincolato		0,00	0,00	0,00	0,00
	previsione di cassa		21.569,50	20.650,00	0,00	0,00
	Titolo 2 Spese in conto capitale		7.601,65	6.000,00	0,00	0,00
	di cui già impegnate*			0,00	0,00	0,00
	di cui fondo pluriennale vincolato		0,00	0,00	0,00	0,00
	previsione di cassa		11.999,99	13.601,65	0,00	0,00
	Titolo 3 Spese per incremento attività finanziarie		0,00	0,00	0,00	0,00
	di cui già impegnate*			0,00	0,00	0,00
	di cui fondo pluriennale vincolato		0,00	0,00	0,00	0,00
	previsione di cassa		0,00	0,00	0,00	0,00
	Totale programma 02 Trasporto pubblico locale		25.573,00	26.650,00	20.650,00	20.650,00
	di cui già impegnate*			6.792,40	3.515,00	0,00
	di cui fondo pluriennale vincolato		0,00	0,00	0,00	0,00
	previsione di cassa		33.569,49	34.251,65	0,00	0,00
10 03 Programma	03 Trasporto per vie d'acqua					
	Titolo 1 Spese correnti		200,00	200,00	200,00	200,00
	di cui già impegnate*			0,00	0,00	0,00
	di cui fondo pluriennale vincolato		0,00	0,00	0,00	0,00
	previsione di cassa		200,00	200,00	0,00	0,00
	Titolo 2 Spese in conto capitale		0,00	0,00	0,00	0,00
	di cui già impegnate*			0,00	0,00	0,00
	di cui fondo pluriennale vincolato		0,00	0,00	0,00	0,00
	previsione di cassa		0,00	0,00	0,00	0,00
	Titolo 3 Spese per incremento attività finanziarie		0,00	0,00	0,00	0,00
	di cui già impegnate*			0,00	0,00	0,00
	di cui fondo pluriennale vincolato		0,00	0,00	0,00	0,00
	previsione di cassa		0,00	0,00	0,00	0,00
	Totale programma 03 Trasporto per vie d'acqua		200,00	200,00	200,00	200,00
	di cui già impegnate*			0,00	0,00	0,00
	di cui fondo pluriennale vincolato		0,00	0,00	0,00	0,00
	previsione di cassa		200,00	200,00	0,00	0,00
10 04 Programma	04 Altre modalità di trasporto					
	Titolo 1 Spese correnti		0,00	0,00	0,00	0,00
	di cui già impegnate*			0,00	0,00	0,00
	di cui fondo pluriennale vincolato		0,00	0,00	0,00	0,00
	previsione di cassa		0,00	0,00	0,00	0,00
	Titolo 2 Spese in conto capitale		0,00	0,00	0,00	0,00
	di cui già impegnate*			0,00	0,00	0,00
	di cui fondo pluriennale vincolato		0,00	0,00	0,00	0,00
	previsione di cassa		0,00	0,00	0,00	0,00
	Titolo 3 Spese per incremento attività finanziarie		0,00	0,00	0,00	0,00
	di cui già impegnate*			0,00	0,00	0,00
	di cui fondo pluriennale vincolato		0,00	0,00	0,00	0,00
	previsione di cassa		0,00	0,00	0,00	0,00
	Totale programma 04 Altre modalità di trasporto		0,00	0,00	0,00	0,00
	di cui già impegnate*			0,00	0,00	0,00
	di cui fondo pluriennale vincolato		0,00	0,00	0,00	0,00
	previsione di cassa		0,00	0,00	0,00	0,00

BRONTE Prov.
BILANCIO DI PREVISIONE
SPESE 2016

MISSIONE, PROGRAMMA, TITOLO	DENOMINAZIONE	RESIDUI PRESUNTI AL TERMINE DELL'ESERCIZIO 2015	PREVISIONI DEFINITIVE DELL'ANNO 2015	PREVISIONI ANNO 2016	PREVISIONI ANNO 2017	PREVISIONI ANNO 2018
			di cui fondo pluriennale vincolato	0,00	0,00	0,00
			previsione di cassa	0,00	0,00	0,00
10 06 Programma	06 Viabilità e infrastrutture stradali					
	Titolo 1 Spese correnti	128.215,58	previsione di competenza	847.127,17	801.294,00	792.927,00
			di cui già impegnate*		293.858,02	90.207,28
			di cui fondo pluriennale vincolato	0,00	0,00	0,00
			previsione di cassa	1.048.880,00	929.509,58	
	Titolo 2 Spese in conto capitale	63.109,13	previsione di competenza	1.173.236,74	1.061.018,87	1.432.467,33
			di cui già impegnate*		0,00	0,00
			di cui fondo pluriennale vincolato	719.441,58	430.987,29	0,00
			previsione di cassa	884.050,21	693.134,71	
	Titolo 3 Spese per incremento attività finanziarie	0,00	previsione di competenza	0,00	0,00	0,00
			di cui già impegnate*		0,00	0,00
			di cui fondo pluriennale vincolato	0,00	0,00	0,00
			previsione di cassa	0,00	0,00	0,00
	Totale programma 06 Viabilità e infrastrutture stradali	191.318,71	previsione di competenza	2.020.363,91	1.862.312,87	2.225.394,33
			di cui già impegnate*		293.858,02	90.207,28
			di cui fondo pluriennale vincolato	719.441,58	430.987,29	0,00
			previsione di cassa	1.930.940,21	1.622.644,29	
10 06 Programma	06 Politica regionale unitaria per i trasporti e il diritto alla mobilità (solo per le Regioni)					
	Titolo 1 Spese correnti	0,00	previsione di competenza	0,00	0,00	0,00
			di cui già impegnate*		0,00	0,00
			di cui fondo pluriennale vincolato	0,00	0,00	0,00
			previsione di cassa	0,00	0,00	0,00
	Titolo 2 Spese in conto capitale	0,00	previsione di competenza	0,00	0,00	0,00
			di cui già impegnate*		0,00	0,00
			di cui fondo pluriennale vincolato	0,00	0,00	0,00
			previsione di cassa	0,00	0,00	0,00
	Titolo 3 Spese per incremento attività finanziarie	0,00	previsione di competenza	0,00	0,00	0,00
			di cui già impegnate*		0,00	0,00
			di cui fondo pluriennale vincolato	0,00	0,00	0,00
			previsione di cassa	0,00	0,00	0,00
	Totale programma 06 Politica regionale unitaria per i trasporti e il diritto alla mobilità (solo per le Regioni)	0,00	previsione di competenza	0,00	0,00	0,00
			di cui già impegnate*		0,00	0,00
			di cui fondo pluriennale vincolato	0,00	0,00	0,00
			previsione di cassa	0,00	0,00	0,00
TOTALE MISSIONE 10	Trasporti e diritto alla mobilità	198.920,36	previsione di competenza	2.046.536,91	1.889.162,87	2.245.244,33
			di cui già impegnate*		300.650,42	93.722,28
			di cui fondo pluriennale vincolato	719.441,58	430.987,29	0,00
			previsione di cassa	1.964.709,70	1.657.095,94	
MISSIONE	11 Soccorso civile					
11 01 Programma	01 Sistema di protezione civile					
	Titolo 1 Spese correnti	27.878,39	previsione di competenza	169.272,48	151.171,65	123.426,66
			di cui già impegnate*		3.171,57	1.887,70
			di cui fondo pluriennale vincolato	23.154,61	0,00	0,00
			previsione di cassa	177.924,50	179.050,04	
	Titolo 2 Spese in conto capitale	0,00	previsione di competenza	90.000,00	63.216,09	0,00
			di cui già impegnate*		0,00	0,00
			di cui fondo pluriennale vincolato	62.716,09	0,00	0,00
			previsione di cassa	90.000,00	63.216,09	
	Titolo 3 Spese per incremento attività finanziarie	0,00	previsione di competenza	0,00	0,00	0,00
			di cui già impegnate*		0,00	0,00
			di cui fondo pluriennale vincolato	0,00	0,00	0,00
			previsione di cassa	0,00	0,00	0,00
	Totale programma 01 Sistema di protezione civile	27.878,39	previsione di competenza	259.272,48	214.387,74	123.426,66
			di cui già impegnate*		3.171,57	1.887,70

BRONTE Prov.
BILANCIO DI PREVISIONE
SPESE 2016

MISSIONE, PROGRAMMA, TITOLO	DENOMINAZIONE	RESIDUI PRESUNTI AL TERMINE DELL'ESERCIZIO 2015	PREVISIONI DEFINITIVE DELL'ANNO 2015	PREVISIONI ANNO 2016	PREVISIONI ANNO 2017	PREVISIONI ANNO 2018		
				di cui fondo pluriennale vincolato	85.870,70	0,00	0,00	0,00
				previsione di cassa	267.924,50	242.266,13		
11 02 Programma	02	Interventi a seguito di calamità naturali						
	Titolo 1	Spese correnti	0,00	previsione di competenza di cui già impegnata*	0,00	0,00	0,00	0,00
				di cui fondo pluriennale vincolato	0,00	0,00	0,00	0,00
				previsione di cassa	0,00	0,00		
	Titolo 2	Spese in conto capitale	0,00	previsione di competenza di cui già impegnata*	0,00	0,00	0,00	0,00
				di cui fondo pluriennale vincolato	0,00	0,00	0,00	0,00
				previsione di cassa	0,00	0,00		
	Titolo 3	Spese per incremento attività finanziarie	0,00	previsione di competenza di cui già impegnata*	0,00	0,00	0,00	0,00
				di cui fondo pluriennale vincolato	0,00	0,00	0,00	0,00
				previsione di cassa	0,00	0,00		
	Totale programma	02 Interventi a seguito di calamità naturali	0,00	previsione di competenza di cui già impegnata*	0,00	0,00	0,00	0,00
				di cui fondo pluriennale vincolato	0,00	0,00	0,00	0,00
				previsione di cassa	0,00	0,00		
11 03 Programma	03	Politica regionale unitaria per il soccorso e la protezione civile (solo per le Regioni)						
	Titolo 1	Spese correnti	0,00	previsione di competenza di cui già impegnata*	0,00	0,00	0,00	0,00
				di cui fondo pluriennale vincolato	0,00	0,00	0,00	0,00
				previsione di cassa	0,00	0,00		
	Titolo 2	Spese in conto capitale	0,00	previsione di competenza di cui già impegnata*	0,00	0,00	0,00	0,00
				di cui fondo pluriennale vincolato	0,00	0,00	0,00	0,00
				previsione di cassa	0,00	0,00		
	Titolo 3	Spese per incremento attività finanziarie	0,00	previsione di competenza di cui già impegnata*	0,00	0,00	0,00	0,00
				di cui fondo pluriennale vincolato	0,00	0,00	0,00	0,00
				previsione di cassa	0,00	0,00		
	Totale programma	03 Politica regionale unitaria per il soccorso e la protezione civile (solo per le Regioni)	0,00	previsione di competenza di cui già impegnata*	0,00	0,00	0,00	0,00
				di cui fondo pluriennale vincolato	0,00	0,00	0,00	0,00
				previsione di cassa	0,00	0,00		
TOTALE MISSIONE 11	Soccorso civile		27.878,39	previsione di competenza di cui già impegnata*	259.272,48	214.387,74	123.426,66	123.426,66
				di cui fondo pluriennale vincolato	85.870,70	0,00	0,00	0,00
				previsione di cassa	267.924,50	242.266,13		
MISSIONE	12 Diritti sociali, politiche sociali e famiglia							
12 01 Programma	01	Interventi per l'infanzia e i minori e per asili nido						
	Titolo 1	Spese correnti	8.244,87	previsione di competenza di cui già impegnata*	305.722,65	409.468,41	183.409,26	40.300,87
				di cui fondo pluriennale vincolato	260.358,30	14.400,00	0,00	0,00
				previsione di cassa	347.375,70	417.713,28	0,00	0,00
	Titolo 2	Spese in conto capitale	9.863,70	previsione di competenza di cui già impegnata*	10.000,00	10.000,00	224.192,39	0,00
				di cui fondo pluriennale vincolato	0,00	0,00	0,00	0,00
				previsione di cassa	69.850,00	19.863,70	0,00	0,00
	Titolo 3	Spese per incremento attività finanziarie	0,00	previsione di competenza di cui già impegnata*	0,00	0,00	0,00	0,00
				di cui fondo pluriennale vincolato	0,00	0,00	0,00	0,00
				previsione di cassa	0,00	0,00		
	Totale programma	01 Interventi per l'infanzia e i minori e per asili nido	18.108,57	previsione di competenza di cui già impegnata*	315.722,65	419.468,41	407.601,65	40.300,87
				di cui fondo pluriennale vincolato	260.358,30	14.400,00	0,00	0,00
				previsione di cassa	347.375,70	417.713,28	0,00	0,00

BRONTE Prov.
BILANCIO DI PREVISIONE
SPESE 2016

MISSIONE, PROGRAMMA, TITOLO	DENOMINAZIONE	RESIDUI PRESUNTI AL TERMINO DELL'ESERCIZIO 2015		PREVISIONI DEFINITIVE DELL'ANNO 2015	PREVISIONI ANNO	PREVISIONI ANNO	PREVISIONI ANNO
					2016	2017	2018
			di cui fondo pluriennale vincolato	260.358,30	0,00	0,00	0,00
			previsione di cassa	417.225,70	437.576,88		
12 02 Programma	02	Interventi per la disabilità					
	Titolo 1	Spese correnti	174.749,06	previsione di competenza di cui già impegnate*	241.802,68 443.504,61	157.257,69 193.542,85	0,00 145.650,00
				di cui fondo pluriennale vincolato	21.490,80	0,00	0,00
				previsione di cassa	665.845,42	618.253,67	0,00
	Titolo 2	Spese in conto capitale	0,00	previsione di competenza di cui già impegnate*	2.500,00 0,00	0,00 0,00	0,00 0,00
				di cui fondo pluriennale vincolato	0,00	0,00	0,00
				previsione di cassa	4.101,44	0,00	0,00
	Titolo 3	Spese per incremento attività finanziarie	0,00	previsione di competenza di cui già impegnate*	0,00 0,00	0,00 0,00	0,00 0,00
				di cui fondo pluriennale vincolato	0,00	0,00	0,00
				previsione di cassa	0,00	0,00	0,00
Totale programma		02 Interventi per la disabilità	174.749,06	previsione di competenza di cui già impegnate*	244.302,68 443.504,61	157.257,69 193.542,85	0,00 145.650,00
				di cui fondo pluriennale vincolato	21.490,80	0,00	0,00
				previsione di cassa	669.946,86	618.253,67	0,00
12 03 Programma	03	Interventi per gli anziani					
	Titolo 1	Spese correnti	629.005,73	previsione di competenza di cui già impegnate*	1.366.675,17 1.686.472,21	188.476,09 1.513.008,19	0,00 291.134,25
				di cui fondo pluriennale vincolato	109.397,95	0,00	0,00
				previsione di cassa	1.948.936,72	2.315.477,94	0,00
	Titolo 2	Spese in conto capitale	0,00	previsione di competenza di cui già impegnate*	0,00 0,00	0,00 0,00	0,00 0,00
				di cui fondo pluriennale vincolato	0,00	0,00	0,00
				previsione di cassa	0,00	0,00	0,00
	Titolo 3	Spese per incremento attività finanziarie	0,00	previsione di competenza di cui già impegnate*	0,00 0,00	0,00 0,00	0,00 0,00
				di cui fondo pluriennale vincolato	0,00	0,00	0,00
				previsione di cassa	0,00	0,00	0,00
Totale programma		03 Interventi per gli anziani	629.005,73	previsione di competenza di cui già impegnate*	1.366.675,17 1.686.472,21	188.476,09 1.513.008,19	0,00 291.134,25
				di cui fondo pluriennale vincolato	109.397,95	0,00	0,00
				previsione di cassa	1.948.936,72	2.315.477,94	0,00
12 04 Programma	04	Interventi per i soggetti a rischio di esclusione sociale					
	Titolo 1	Spese correnti	160.298,97	previsione di competenza di cui già impegnate*	623.195,21 992.156,70	574.542,00 2.417.558,67	0,00 2.387.558,67
				di cui fondo pluriennale vincolato	10.799,00	0,00	0,00
				previsione di cassa	987.080,04	1.152.455,67	0,00
	Titolo 2	Spese in conto capitale	0,00	previsione di competenza di cui già impegnate*	0,00 0,00	0,00 0,00	0,00 0,00
				di cui fondo pluriennale vincolato	0,00	0,00	0,00
				previsione di cassa	0,00	0,00	0,00
	Titolo 3	Spese per incremento attività finanziarie	0,00	previsione di competenza di cui già impegnate*	0,00 0,00	0,00 0,00	0,00 0,00
				di cui fondo pluriennale vincolato	0,00	0,00	0,00
				previsione di cassa	0,00	0,00	0,00
Totale programma		04 Interventi per i soggetti a rischio di esclusione sociale	160.298,97	previsione di competenza di cui già impegnate*	623.195,21 992.156,70	574.542,00 2.417.558,67	0,00 2.387.558,67
				di cui fondo pluriennale vincolato	10.799,00	0,00	0,00
				previsione di cassa	987.080,04	1.152.455,67	0,00
12 05 Programma	05	Interventi per le famiglie					
	Titolo 1	Spese correnti	0,00	previsione di competenza di cui già impegnate*	0,00 0,00	0,00 0,00	0,00 0,00

BRONTE Prov.
BILANCIO DI PREVISIONE
SPESE 2016

MISSIONE, PROGRAMMA, TITOLO	DENOMINAZIONE	RESIDUI PRESUNTI AL TERMINO DELL'ESERCIZIO 2015	PREVISIONI DEFINITIVE DELL'ANNO 2015	PREVISIONI ANNO			
				2016	2017	2018	
			di cui fondo pluriennale vincolato	0,00	0,00	0,00	0,00
			previsione di cassa	0,00	0,00		
	Titolo 2 Spese in conto capitale	0,00	previsione di competenza	0,00	0,00	0,00	0,00
			di cui già impegnate*	0,00	0,00	0,00	0,00
			di cui fondo pluriennale vincolato	0,00	0,00	0,00	0,00
			previsione di cassa	0,00	0,00		
	Titolo 3 Spese per incremento attività finanziarie	0,00	previsione di competenza	0,00	0,00	0,00	0,00
			di cui già impegnate*	0,00	0,00	0,00	0,00
			di cui fondo pluriennale vincolato	0,00	0,00	0,00	0,00
			previsione di cassa	0,00	0,00		
	Totale programma 05 Interventi per le famiglie	0,00	previsione di competenza	0,00	0,00	0,00	0,00
			di cui già impegnate*	0,00	0,00	0,00	0,00
			di cui fondo pluriennale vincolato	0,00	0,00	0,00	0,00
			previsione di cassa	0,00	0,00		
12 06 Programma	06 Interventi per il diritto alla casa						
	Titolo 1 Spese correnti	0,00	previsione di competenza	11.000,00	11.000,00	11.000,00	11.000,00
			di cui già impegnate*	0,00	0,00	0,00	0,00
			di cui fondo pluriennale vincolato	0,00	0,00	0,00	0,00
			previsione di cassa	11.000,00	11.000,00		
	Titolo 2 Spese in conto capitale	0,00	previsione di competenza	0,00	0,00	0,00	0,00
			di cui già impegnate*	0,00	0,00	0,00	0,00
			di cui fondo pluriennale vincolato	0,00	0,00	0,00	0,00
			previsione di cassa	0,00	0,00		
	Titolo 3 Spese per incremento attività finanziarie	0,00	previsione di competenza	0,00	0,00	0,00	0,00
			di cui già impegnate*	0,00	0,00	0,00	0,00
			di cui fondo pluriennale vincolato	0,00	0,00	0,00	0,00
			previsione di cassa	0,00	0,00		
	Totale programma 06 Interventi per il diritto alla casa	0,00	previsione di competenza	11.000,00	11.000,00	11.000,00	11.000,00
			di cui già impegnate*	0,00	0,00	0,00	0,00
			di cui fondo pluriennale vincolato	0,00	0,00	0,00	0,00
			previsione di cassa	11.000,00	11.000,00		
12 07 Programma	07 Programmazione e governo della rete dei servizi socio-sanitari e sociali						
	Titolo 1 Spese correnti	0,00	previsione di competenza	0,00	0,00	0,00	0,00
			di cui già impegnate*	0,00	0,00	0,00	0,00
			di cui fondo pluriennale vincolato	0,00	0,00	0,00	0,00
			previsione di cassa	0,00	0,00		
	Titolo 2 Spese in conto capitale	0,00	previsione di competenza	0,00	0,00	0,00	0,00
			di cui già impegnate*	0,00	0,00	0,00	0,00
			di cui fondo pluriennale vincolato	0,00	0,00	0,00	0,00
			previsione di cassa	0,00	0,00		
	Titolo 3 Spese per incremento attività finanziarie	0,00	previsione di competenza	0,00	0,00	0,00	0,00
			di cui già impegnate*	0,00	0,00	0,00	0,00
			di cui fondo pluriennale vincolato	0,00	0,00	0,00	0,00
			previsione di cassa	0,00	0,00		
	Totale programma 07 Programmazione e governo della rete dei servizi socio-sanitari e sociali	0,00	previsione di competenza	0,00	0,00	0,00	0,00
			di cui già impegnate*	0,00	0,00	0,00	0,00
			di cui fondo pluriennale vincolato	0,00	0,00	0,00	0,00
			previsione di cassa	0,00	0,00		
12 08 Programma	08 Cooperazione e associazionismo						
	Titolo 1 Spese correnti	0,00	previsione di competenza	0,00	0,00	0,00	0,00
			di cui già impegnate*	0,00	0,00	0,00	0,00
			di cui fondo pluriennale vincolato	0,00	0,00	0,00	0,00
			previsione di cassa	0,00	0,00		
	Titolo 2 Spese in conto capitale	0,00	previsione di competenza	0,00	0,00	0,00	0,00
			di cui già impegnate*	0,00	0,00	0,00	0,00
			di cui fondo pluriennale vincolato	0,00	0,00	0,00	0,00
			previsione di cassa	0,00	0,00		

BRONTE Prov.
BILANCIO DI PREVISIONE
SPESE 2016

MISSIONE, PROGRAMMA, TITOLO	DENOMINAZIONE	RESIDUI PRESUNTI AL TERMINE DELL'ESERCIZIO 2015	PREVISIONI DEFINITIVE DELL'ANNO 2015	PREVISIONI ANNO 2016	PREVISIONI ANNO 2017	PREVISIONI ANNO 2018
	Titolo 3 Spese per incremento attività finanziarie	0,00	previsione di competenza di cui già impegnate* di cui fondo pluriennale vincolato previsione di cassa	0,00 0,00 0,00	0,00 0,00 0,00	0,00 0,00 0,00
	Totale programma 08 Cooperazione e associazionismo	0,00	previsione di competenza di cui già impegnate* di cui fondo pluriennale vincolato previsione di cassa	0,00 0,00 0,00	0,00 0,00 0,00	0,00 0,00 0,00
12 09 Programma	09 Servizio necroscopico e cimiteriale					
	Titolo 1 Spese correnti	26.424,23	previsione di competenza di cui già impegnate* di cui fondo pluriennale vincolato previsione di cassa	48.011,00 27.850,00 0,00	49.718,00 27.850,00 0,00	41.290,00 0,00 0,00
	Titolo 2 Spese in conto capitale	0,00	previsione di competenza di cui già impegnate* di cui fondo pluriennale vincolato previsione di cassa	620.564,51 602.423,00 27.564,51	638.913,00 593.000,00 45.913,00	100.000,00 0,00 0,00
	Titolo 3 Spese per incremento attività finanziarie	0,00	previsione di competenza di cui già impegnate* di cui fondo pluriennale vincolato previsione di cassa	0,00 0,00 0,00	0,00 0,00 0,00	0,00 0,00 0,00
	Totale programma 09 Servizio necroscopico e cimiteriale	26.424,23	previsione di competenza di cui già impegnate* di cui fondo pluriennale vincolato previsione di cassa	668.575,51 602.423,00 90.375,82	688.631,00 593.000,00 122.055,23	141.290,00 0,00 0,00
12 10 Programma	10 Politica regionale unitaria per i diritti sociali e la famiglia (solo per le Regioni)					
	Titolo 1 Spese correnti	0,00	previsione di competenza di cui già impegnate* di cui fondo pluriennale vincolato previsione di cassa	0,00 0,00 0,00	0,00 0,00 0,00	0,00 0,00 0,00
	Titolo 2 Spese in conto capitale	0,00	previsione di competenza di cui già impegnate* di cui fondo pluriennale vincolato previsione di cassa	0,00 0,00 0,00	0,00 0,00 0,00	0,00 0,00 0,00
	Titolo 3 Spese per incremento attività finanziarie	0,00	previsione di competenza di cui già impegnate* di cui fondo pluriennale vincolato previsione di cassa	0,00 0,00 0,00	0,00 0,00 0,00	0,00 0,00 0,00
	Totale programma 10 Politica regionale unitaria per i diritti sociali e la famiglia (solo per le Regioni)	0,00	previsione di competenza di cui già impegnate* di cui fondo pluriennale vincolato previsione di cassa	0,00 0,00 0,00	0,00 0,00 0,00	0,00 0,00 0,00
TOTALE MISSIONE 12	Diritti sociali, politiche sociali e famiglia	1.008.585,56	previsione di competenza di cui già impegnate* di cui fondo pluriennale vincolato previsione di cassa	3.229.471,22 1.004.469,05 4.124.565,14	4.241.232,93 862.525,78 593.000,00	4.684.001,36 3.202,58 0,00
MISSIONE	13 Tutela della salute					
13 01 Programma	01 Servizio sanitario regionale - finanziamento ordinario corrente per la garanzia dei LEA					
	Titolo 1 Spese correnti	0,00	previsione di competenza di cui già impegnate* di cui fondo pluriennale vincolato previsione di cassa	0,00 0,00 0,00	0,00 0,00 0,00	0,00 0,00 0,00
	Totale programma 01 Servizio sanitario regionale - finanziamento ordinario corrente per la garanzia dei LEA	0,00	previsione di competenza di cui già impegnate* di cui fondo pluriennale vincolato previsione di cassa	0,00 0,00 0,00	0,00 0,00 0,00	0,00 0,00 0,00

BRONTE Prov.
BILANCIO DI PREVISIONE
SPESE 2016

MISSIONE, PROGRAMMA, TITOLO	DENOMINAZIONE	RESIDUI PRESUNTI AL TERMINE DELL'ESERCIZIO 2015	PREVISIONI DEFINITIVE DELL'ANNO 2015	PREVISIONI ANNO		
				2016	2017	2018
13 02 Programma	02 Servizio sanitario regionale - finanziamento aggiuntivo corrente per livelli di assistenza superiori ai LEA					
	Titolo 1 Spese correnti	0,00	previsione di competenza di cui già impegnata* di cui fondo pluriennale vincolato previsione di cassa	0,00 0,00 0,00	0,00 0,00 0,00	0,00 0,00 0,00
	Totale programma	0,00	previsione di competenza di cui già impegnata* di cui fondo pluriennale vincolato previsione di cassa	0,00 0,00 0,00	0,00 0,00 0,00	0,00 0,00 0,00
13 03 Programma	03 Servizio sanitario regionale - finanziamento aggiuntivo corrente per la copertura dello squilibrio di bilancio corrente					
	Titolo 1 Spese correnti	0,00	previsione di competenza di cui già impegnata* di cui fondo pluriennale vincolato previsione di cassa	0,00 0,00 0,00	0,00 0,00 0,00	0,00 0,00 0,00
	Totale programma	0,00	previsione di competenza di cui già impegnata* di cui fondo pluriennale vincolato previsione di cassa	0,00 0,00 0,00	0,00 0,00 0,00	0,00 0,00 0,00
13 04 Programma	04 Servizio sanitario regionale - ripiano di disavanzi sanitari relativi ad esercizi progressi					
	Titolo 2 Spese in conto capitale	0,00	previsione di competenza di cui già impegnata* di cui fondo pluriennale vincolato previsione di cassa	0,00 0,00 0,00	0,00 0,00 0,00	0,00 0,00 0,00
	Totale programma	0,00	previsione di competenza di cui già impegnata* di cui fondo pluriennale vincolato previsione di cassa	0,00 0,00 0,00	0,00 0,00 0,00	0,00 0,00 0,00
13 05 Programma	05 Servizio sanitario regionale - investimenti sanitari					
	Titolo 2 Spese in conto capitale	0,00	previsione di competenza di cui già impegnata* di cui fondo pluriennale vincolato previsione di cassa	0,00 0,00 0,00	0,00 0,00 0,00	0,00 0,00 0,00
	Titolo 3 Spese per incremento attività finanziarie	0,00	previsione di competenza di cui già impegnata* di cui fondo pluriennale vincolato previsione di cassa	0,00 0,00 0,00	0,00 0,00 0,00	0,00 0,00 0,00
	Totale programma	0,00	previsione di competenza di cui già impegnata* di cui fondo pluriennale vincolato previsione di cassa	0,00 0,00 0,00	0,00 0,00 0,00	0,00 0,00 0,00
13 06 Programma	06 Servizio sanitario regionale - restituzione maggiori gettiti SSN					
	Titolo 1 Spese correnti	0,00	previsione di competenza di cui già impegnata* di cui fondo pluriennale vincolato previsione di cassa	0,00 0,00 0,00	0,00 0,00 0,00	0,00 0,00 0,00
	Totale programma	0,00	previsione di competenza di cui già impegnata* di cui fondo pluriennale vincolato previsione di cassa	0,00 0,00 0,00	0,00 0,00 0,00	0,00 0,00 0,00
13 07 Programma	07 Ulteriori spese in materia sanitaria					
	Titolo 1 Spese correnti	139.844,59	previsione di competenza di cui già impegnata* di cui fondo pluriennale vincolato previsione di cassa	182.100,00 0,00 333.741,04	224.282,18 180.000,00 364.126,77	239.829,00 0,00 0,00

BRONTE Prov.
BILANCIO DI PREVISIONE
SPESE 2016

MISSIONE, PROGRAMMA, TITOLO	DENOMINAZIONE	RESIDUI PRESUNTI AL TERMINI DELL'ESERCIZIO 2015	PREVISIONI DEFINITIVE DELL'ANNO 2015	PREVISIONI ANNO	PREVISIONI ANNO	PREVISIONI ANNO
				2016	2017	2018
	Titolo 2 Spese in conto capitale	0,00	previsione di competenza di cui già impegnate* di cui fondo pluriennale vincolato previsione di cassa	0,00 0,00 0,00 0,00	0,00 0,00 0,00 0,00	0,00 0,00 0,00 0,00
	Titolo 3 Spese per incremento attività finanziarie	0,00	previsione di competenza di cui già impegnate* di cui fondo pluriennale vincolato previsione di cassa	0,00 0,00 0,00 0,00	0,00 0,00 0,00 0,00	0,00 0,00 0,00 0,00
	Totale programma 07 Ulteriori spese in materia sanitaria	139.844,59	previsione di competenza di cui già impegnate* di cui fondo pluriennale vincolato previsione di cassa	182.100,00 180.000,00 0,00 333.741,04	224.282,18 180.000,00 0,00 364.126,77	239.829,00 0,00 0,00 214.100,00
13 08 Programma	08 Politica regionale unitaria per la tutela della salute (solo per la Regioni)					
	Titolo 1 Spese correnti	0,00	previsione di competenza di cui già impegnate* di cui fondo pluriennale vincolato previsione di cassa	0,00 0,00 0,00 0,00	0,00 0,00 0,00 0,00	0,00 0,00 0,00 0,00
	Titolo 2 Spese in conto capitale	0,00	previsione di competenza di cui già impegnate* di cui fondo pluriennale vincolato previsione di cassa	0,00 0,00 0,00 0,00	0,00 0,00 0,00 0,00	0,00 0,00 0,00 0,00
	Titolo 3 Spese per incremento attività finanziarie	0,00	previsione di competenza di cui già impegnate* di cui fondo pluriennale vincolato previsione di cassa	0,00 0,00 0,00 0,00	0,00 0,00 0,00 0,00	0,00 0,00 0,00 0,00
	Totale programma 08 Politica regionale unitaria per la tutela della salute (solo per le Regioni)	0,00	previsione di competenza di cui già impegnate* di cui fondo pluriennale vincolato previsione di cassa	0,00 0,00 0,00 0,00	0,00 0,00 0,00 0,00	0,00 0,00 0,00 0,00
	TOTALE MISSIONE 13 Tutela della salute	139.844,59	previsione di competenza di cui già impegnate* di cui fondo pluriennale vincolato previsione di cassa	182.100,00 180.000,00 0,00 333.741,04	224.282,18 180.000,00 0,00 364.126,77	239.829,00 0,00 0,00 214.100,00
MISSIONE 14 Sviluppo economico e competitività						
14 01 Programma	01 Industria, PMI e Artigianato					
	Titolo 1 Spese correnti	190.955,44	previsione di competenza di cui già impegnate* di cui fondo pluriennale vincolato previsione di cassa	190.956,00 190.955,44 0,00 192.140,40	191.956,00 190.955,44 0,00 382.911,44	500,00 0,00 0,00 70.534,78
	Titolo 2 Spese in conto capitale	0,00	previsione di competenza di cui già impegnate* di cui fondo pluriennale vincolato previsione di cassa	80.000,00 0,00 0,00 80.000,00	147.154,71 0,00 76.619,93 70.534,78	147.154,71 0,00 0,00 0,00
	Titolo 3 Spese per incremento attività finanziarie	0,00	previsione di competenza di cui già impegnate* di cui fondo pluriennale vincolato previsione di cassa	0,00 0,00 0,00 0,00	0,00 0,00 0,00 0,00	0,00 0,00 0,00 0,00
	Totale programma 01 Industria, PMI e Artigianato	190.955,44	previsione di competenza di cui già impegnate* di cui fondo pluriennale vincolato previsione di cassa	270.956,00 190.955,44 0,00 272.140,40	339.110,71 190.955,44 76.619,93 453.446,22	147.654,71 0,00 0,00 71.034,78
14 02 Programma	02 Commercio - reti distributive - tutela dei consumatori					
	Titolo 1 Spese correnti	51.046,81	previsione di competenza di cui già impegnate* di cui fondo pluriennale vincolato previsione di cassa	506.849,73 241,00 0,00 571.822,41	376.016,73 241,00 0,00 427.063,54	359.526,73 0,00 0,00 359.526,73

BRONTE Prov.
BILANCIO DI PREVISIONE
SPESE 2016

MISSIONE, PROGRAMMA, TITOLO	DENOMINAZIONE	RESIDUI PRESUNTI AL TERMINO DELL'ESERCIZIO 2015	PREVISIONI DEFINITIVE DELL'ANNO 2015	PREVISIONI ANNO	PREVISIONI ANNO	PREVISIONI ANNO	
				2016	2017	2018	
Titolo 2 Spese in conto capitale		44.847,61	previsione di competenza di cui già impegnata* di cui fondo pluriennale vincolato previsione di cassa	38.956,12 0,00 0,00 44.847,61	0,00 0,00 0,00 0,00	0,00 0,00 0,00 0,00	0,00 0,00 0,00 0,00
Titolo 3 Spese per incremento attività finanziarie		0,00	previsione di competenza di cui già impegnata* di cui fondo pluriennale vincolato previsione di cassa	0,00 0,00 0,00 0,00	0,00 0,00 0,00 0,00	0,00 0,00 0,00 0,00	0,00 0,00 0,00 0,00
Totale programma 02 Commercio - reti distributive - tutela dei consumatori		95.894,42	previsione di competenza di cui già impegnata* di cui fondo pluriennale vincolato previsione di cassa	545.805,86 241,00 0,00 795.237,69	376.016,73 241,00 0,00 471.911,15	359.526,73 0,00 0,00 471.911,15	359.526,73 0,00 0,00 471.911,15
14 03 Programma	03 Ricerca e innovazione						
Titolo 1 Spese correnti		0,00	previsione di competenza di cui già impegnata* di cui fondo pluriennale vincolato previsione di cassa	0,00 0,00 0,00 0,00	0,00 0,00 0,00 0,00	0,00 0,00 0,00 0,00	0,00 0,00 0,00 0,00
Titolo 2 Spese in conto capitale		0,00	previsione di competenza di cui già impegnata* di cui fondo pluriennale vincolato previsione di cassa	0,00 0,00 0,00 0,00	0,00 0,00 0,00 0,00	0,00 0,00 0,00 0,00	0,00 0,00 0,00 0,00
Titolo 3 Spese per incremento attività finanziarie		0,00	previsione di competenza di cui già impegnata* di cui fondo pluriennale vincolato previsione di cassa	0,00 0,00 0,00 0,00	0,00 0,00 0,00 0,00	0,00 0,00 0,00 0,00	0,00 0,00 0,00 0,00
Totale programma 03 Ricerca e innovazione		0,00	previsione di competenza di cui già impegnata* di cui fondo pluriennale vincolato previsione di cassa	0,00 0,00 0,00 0,00	0,00 0,00 0,00 0,00	0,00 0,00 0,00 0,00	0,00 0,00 0,00 0,00
14 04 Programma	04 Reti e altri servizi di pubblica utilità						
Titolo 1 Spese correnti		1.776,57	previsione di competenza di cui già impegnata* di cui fondo pluriennale vincolato previsione di cassa	66.284,11 0,00 0,00 67.397,43	67.700,61 0,00 0,00 69.477,18	67.700,61 0,00 0,00 69.477,18	67.700,61 0,00 0,00 69.477,18
Titolo 2 Spese in conto capitale		0,00	previsione di competenza di cui già impegnata* di cui fondo pluriennale vincolato previsione di cassa	0,00 0,00 0,00 0,00	500,00 0,00 0,00 500,00	0,00 0,00 0,00 0,00	0,00 0,00 0,00 0,00
Titolo 3 Spese per incremento attività finanziarie		0,00	previsione di competenza di cui già impegnata* di cui fondo pluriennale vincolato previsione di cassa	0,00 0,00 0,00 0,00	0,00 0,00 0,00 0,00	0,00 0,00 0,00 0,00	0,00 0,00 0,00 0,00
Totale programma 04 Reti e altri servizi di pubblica utilità		1.776,57	previsione di competenza di cui già impegnata* di cui fondo pluriennale vincolato previsione di cassa	66.284,11 0,00 0,00 67.397,43	68.200,61 0,00 0,00 69.977,18	67.700,61 0,00 0,00 69.977,18	67.700,61 0,00 0,00 69.977,18
14 05 Programma	05 Politica regionale unitaria per lo sviluppo economico e la competitività (solo per le Regioni)						
Titolo 1 Spese correnti		0,00	previsione di competenza di cui già impegnata* di cui fondo pluriennale vincolato previsione di cassa	0,00 0,00 0,00 0,00	0,00 0,00 0,00 0,00	0,00 0,00 0,00 0,00	0,00 0,00 0,00 0,00
Titolo 2 Spese in conto capitale		0,00	previsione di competenza di cui già impegnata* di cui fondo pluriennale vincolato previsione di cassa	0,00 0,00 0,00 0,00	0,00 0,00 0,00 0,00	0,00 0,00 0,00 0,00	0,00 0,00 0,00 0,00
Titolo 3 Spese per incremento attività finanziarie		0,00	previsione di competenza di cui già impegnata*	0,00 0,00	0,00 0,00	0,00 0,00	0,00 0,00

BRONTE Prov.
BILANCIO DI PREVISIONE
SPESE 2016

MISSIONE, PROGRAMMA, TITOLO	DENOMINAZIONE	RESIDUI PRESUNTI AL TERMINE DELL'ESERCIZIO 2015	PREVISIONI DEFINITIVE DELL'ANNO 2015	PREVISIONI ANNO 2016	PREVISIONI ANNO 2017	PREVISIONI ANNO 2018
			di cui fondo pluriennale vincolato	0,00	0,00	0,00
			previsione di cassa	0,00	0,00	0,00
	Totale programma 05	0,00	previsione di competenza	0,00	0,00	0,00
	05 Politica regionale unitaria per lo sviluppo economico e la competitività (solo per le Regioni)		di cui già impegnate*	0,00	0,00	0,00
			di cui fondo pluriennale vincolato	0,00	0,00	0,00
			previsione di cassa	0,00	0,00	0,00
TOTALE MISSIONE 14	Sviluppo economico e competitività	288.626,43	previsione di competenza	883.045,96	783.326,05	574.882,05
			di cui già impegnate*		191.196,44	0,00
			di cui fondo pluriennale vincolato	0,00	76.619,93	0,00
			previsione di cassa	1.134.775,42	995.334,65	
MISSIONE 15 Politiche per il lavoro e la formazione professionale						
15 01 Programma	01 Servizi per lo sviluppo del mercato del lavoro					
	Titolo 1 Spese correnti	0,00	previsione di competenza	0,00	0,00	0,00
			di cui già impegnate*		0,00	0,00
			di cui fondo pluriennale vincolato	0,00	0,00	0,00
			previsione di cassa	0,00	0,00	0,00
	Titolo 2 Spese in conto capitale	0,00	previsione di competenza	0,00	0,00	0,00
			di cui già impegnate*		0,00	0,00
			di cui fondo pluriennale vincolato	0,00	0,00	0,00
			previsione di cassa	0,00	0,00	0,00
	Titolo 3 Spese per incremento attività finanziarie	0,00	previsione di competenza	0,00	0,00	0,00
			di cui già impegnate*		0,00	0,00
			di cui fondo pluriennale vincolato	0,00	0,00	0,00
			previsione di cassa	0,00	0,00	0,00
	Totale programma 01	0,00	previsione di competenza	0,00	0,00	0,00
			di cui già impegnate*		0,00	0,00
			di cui fondo pluriennale vincolato	0,00	0,00	0,00
			previsione di cassa	0,00	0,00	0,00
15 02 Programma	02 Formazione professionale					
	Titolo 1 Spese correnti	0,00	previsione di competenza	0,00	0,00	0,00
			di cui già impegnate*		0,00	0,00
			di cui fondo pluriennale vincolato	0,00	0,00	0,00
			previsione di cassa	0,00	0,00	0,00
	Titolo 2 Spese in conto capitale	0,00	previsione di competenza	0,00	0,00	0,00
			di cui già impegnate*		0,00	0,00
			di cui fondo pluriennale vincolato	0,00	0,00	0,00
			previsione di cassa	0,00	0,00	0,00
	Titolo 3 Spese per incremento attività finanziarie	0,00	previsione di competenza	0,00	0,00	0,00
			di cui già impegnate*		0,00	0,00
			di cui fondo pluriennale vincolato	0,00	0,00	0,00
			previsione di cassa	0,00	0,00	0,00
	Totale programma 02	0,00	previsione di competenza	0,00	0,00	0,00
			di cui già impegnate*		0,00	0,00
			di cui fondo pluriennale vincolato	0,00	0,00	0,00
			previsione di cassa	0,00	0,00	0,00
15 03 Programma	03 Sostegno all'occupazione					
	Titolo 1 Spese correnti	0,00	previsione di competenza	0,00	0,00	0,00
			di cui già impegnate*		0,00	0,00
			di cui fondo pluriennale vincolato	0,00	0,00	0,00
			previsione di cassa	0,00	0,00	0,00
	Titolo 2 Spese in conto capitale	0,00	previsione di competenza	0,00	0,00	0,00
			di cui già impegnate*		0,00	0,00
			di cui fondo pluriennale vincolato	0,00	0,00	0,00
			previsione di cassa	0,00	0,00	0,00
	Titolo 3 Spese per incremento attività finanziarie	0,00	previsione di competenza	0,00	0,00	0,00
			di cui già impegnate*		0,00	0,00

BRONTE Prov.
BILANCIO DI PREVISIONE
SPESE 2016

MISSIONE, PROGRAMMA, TITOLO	DENOMINAZIONE	RESIDUI PRESUNTI AL TERMINE DELL'ESERCIZIO 2015	PREVISIONI DEFINITIVE DELL'ANNO 2015	PREVISIONI ANNO 2016	PREVISIONI ANNO 2017	PREVISIONI ANNO 2018
			di cui fondo pluriennale vincolato	0,00	0,00	0,00
			previsione di cassa	0,00	0,00	0,00
Totale programma 03 Sostegno all'occupazione		0,00	previsione di competenza di cui già impegnata*	0,00	0,00	0,00
			di cui fondo pluriennale vincolato	0,00	0,00	0,00
			previsione di cassa	0,00	0,00	0,00
15 04 Programma	04	Politica regionale unitaria per il lavoro e la formazione professionale (solo per le Regioni)				
	Titolo 1	Spese correnti	0,00	previsione di competenza di cui già impegnata*	0,00	0,00
				di cui fondo pluriennale vincolato	0,00	0,00
				previsione di cassa	0,00	0,00
	Titolo 2	Spese in conto capitale	0,00	previsione di competenza di cui già impegnata*	0,00	0,00
				di cui fondo pluriennale vincolato	0,00	0,00
				previsione di cassa	0,00	0,00
	Titolo 3	Spese per incremento attività finanziarie	0,00	previsione di competenza di cui già impegnata*	0,00	0,00
				di cui fondo pluriennale vincolato	0,00	0,00
				previsione di cassa	0,00	0,00
Totale programma 04		Politica regionale unitaria per il lavoro e la formazione professionale (solo per le Regioni)	0,00	previsione di competenza di cui già impegnata*	0,00	0,00
				di cui fondo pluriennale vincolato	0,00	0,00
				previsione di cassa	0,00	0,00
TOTALE MISSIONE 15		Politiche per il lavoro e la formazione professionale	0,00	previsione di competenza di cui già impegnata*	0,00	0,00
				di cui fondo pluriennale vincolato	0,00	0,00
				previsione di cassa	0,00	0,00
MISSIONE 16		16 Agricoltura, politiche agroalimentari e pesca				
16 01 Programma	01	Sviluppo del settore agricolo e del sistema agroalimentare				
	Titolo 1	Spese correnti	437,16	previsione di competenza di cui già impegnata*	2.300,00	2.300,00
				di cui fondo pluriennale vincolato	0,00	0,00
				previsione di cassa	2.834,12	2.737,16
	Titolo 2	Spese in conto capitale	0,00	previsione di competenza di cui già impegnata*	0,00	0,00
				di cui fondo pluriennale vincolato	0,00	0,00
				previsione di cassa	4.672,00	0,00
	Titolo 3	Spese per incremento attività finanziarie	0,00	previsione di competenza di cui già impegnata*	0,00	0,00
				di cui fondo pluriennale vincolato	0,00	0,00
				previsione di cassa	0,00	0,00
Totale programma 01		Sviluppo del settore agricolo e del sistema agroalimentare	437,16	previsione di competenza di cui già impegnata*	2.300,00	2.300,00
				di cui fondo pluriennale vincolato	0,00	0,00
				previsione di cassa	7.506,12	2.737,16
16 02 Programma	02	Caccia e pesca				
	Titolo 1	Spese correnti	0,00	previsione di competenza di cui già impegnata*	0,00	0,00
				di cui fondo pluriennale vincolato	0,00	0,00
				previsione di cassa	0,00	0,00
	Titolo 2	Spese in conto capitale	0,00	previsione di competenza di cui già impegnata*	0,00	0,00
				di cui fondo pluriennale vincolato	0,00	0,00
				previsione di cassa	0,00	0,00
	Titolo 3	Spese per incremento attività finanziarie	0,00	previsione di competenza di cui già impegnata*	0,00	0,00

BRONTE Prov.
BILANCIO DI PREVISIONE
SPESE 2016

MISSIONE, PROGRAMMA, TITOLO	DENOMINAZIONE	RESIDUI PRESUNTIVAL TERMINI DELL'ESERCIZIO 2015	PREVISIONI DEFINITIVE DELL'ANNO 2015	PREVISIONI ANNO		
				2016	2017	2018
	di cui fondo pluriennale vincolato		0,00	0,00	0,00	0,00
	previsione di cassa		0,00	0,00	0,00	0,00
Totale programma 02 Caccia e pesca		0,00	0,00	0,00	0,00	0,00
	di cui già impegnate*		0,00	0,00	0,00	0,00
	di cui fondo pluriennale vincolato		0,00	0,00	0,00	0,00
	previsione di cassa		0,00	0,00	0,00	0,00
16 03 Programma	Politica regionale unitaria per l'agricoltura, i sistemi agroalimentari, la caccia e la pesca (solo per le Regioni)					
	TITOLO 1 Spese correnti		0,00	0,00	0,00	0,00
	di cui già impegnate*		0,00	0,00	0,00	0,00
	di cui fondo pluriennale vincolato		0,00	0,00	0,00	0,00
	previsione di cassa		0,00	0,00	0,00	0,00
	TITOLO 2 Spese in conto capitale		0,00	0,00	0,00	0,00
	di cui già impegnate*		0,00	0,00	0,00	0,00
	di cui fondo pluriennale vincolato		0,00	0,00	0,00	0,00
	previsione di cassa		0,00	0,00	0,00	0,00
	TITOLO 3 Spese per incremento attività finanziarie		0,00	0,00	0,00	0,00
	di cui già impegnate*		0,00	0,00	0,00	0,00
	di cui fondo pluriennale vincolato		0,00	0,00	0,00	0,00
	previsione di cassa		0,00	0,00	0,00	0,00
Totale programma 03	Politica regionale unitaria per l'agricoltura, i sistemi agroalimentari, la caccia e la pesca (solo per le Regioni)		0,00	0,00	0,00	0,00
	di cui già impegnate*		0,00	0,00	0,00	0,00
	di cui fondo pluriennale vincolato		0,00	0,00	0,00	0,00
	previsione di cassa		0,00	0,00	0,00	0,00
TOTALE MISSIONE 16	Agricoltura, politiche agroalimentari e pesca	437,16	2.300,00	2.300,00	2.300,00	2.300,00
	di cui già impegnate*		0,00	0,00	0,00	0,00
	di cui fondo pluriennale vincolato		0,00	0,00	0,00	0,00
	previsione di cassa		7.506,12	2.737,16	0,00	0,00
MISSIONE 17	Energia e diversificazione delle fonti energetiche					
17 01 Programma	Fonti energetiche					
	TITOLO 1 Spese correnti		0,00	0,00	0,00	0,00
	di cui già impegnate*		0,00	0,00	0,00	0,00
	di cui fondo pluriennale vincolato		0,00	0,00	0,00	0,00
	previsione di cassa		0,00	0,00	0,00	0,00
	TITOLO 2 Spese in conto capitale		0,00	0,00	0,00	0,00
	di cui già impegnate*		0,00	0,00	0,00	0,00
	di cui fondo pluriennale vincolato		0,00	0,00	0,00	0,00
	previsione di cassa		0,00	0,00	0,00	0,00
	TITOLO 3 Spese per incremento attività finanziarie		0,00	0,00	0,00	0,00
	di cui già impegnate*		0,00	0,00	0,00	0,00
	di cui fondo pluriennale vincolato		0,00	0,00	0,00	0,00
	previsione di cassa		0,00	0,00	0,00	0,00
Totale programma 01	Fonti energetiche		0,00	0,00	0,00	0,00
	di cui già impegnate*		0,00	0,00	0,00	0,00
	di cui fondo pluriennale vincolato		0,00	0,00	0,00	0,00
	previsione di cassa		0,00	0,00	0,00	0,00
Totale programma 02	Politica regionale unitaria per l'energia e la diversificazione delle fonti energetiche (solo per le Regioni)		0,00	0,00	0,00	0,00
	di cui già impegnate*		0,00	0,00	0,00	0,00
	di cui fondo pluriennale vincolato		0,00	0,00	0,00	0,00
	previsione di cassa		0,00	0,00	0,00	0,00
TITOLO 1 Spese correnti			0,00	0,00	0,00	0,00
	di cui già impegnate*		0,00	0,00	0,00	0,00
	di cui fondo pluriennale vincolato		0,00	0,00	0,00	0,00
	previsione di cassa		0,00	0,00	0,00	0,00
TITOLO 2 Spese in conto capitale			0,00	0,00	0,00	0,00
	di cui già impegnate*		0,00	0,00	0,00	0,00
	di cui fondo pluriennale vincolato		0,00	0,00	0,00	0,00
	previsione di cassa		0,00	0,00	0,00	0,00
TITOLO 3 Spese per incremento attività finanziarie			0,00	0,00	0,00	0,00
	di cui già impegnate*		0,00	0,00	0,00	0,00
	di cui fondo pluriennale vincolato		0,00	0,00	0,00	0,00
	previsione di cassa		0,00	0,00	0,00	0,00

BRONTE Prov.
BILANCIO DI PREVISIONE
SPESE 2016

MISSIONE, PROGRAMMA, TITOLO	DENOMINAZIONE	RESIDUI PRESUNTI AL TERMINE DELL'ESERCIZIO 2015	PREVISIONI DEFINITIVE DELL'ANNO 2015	PREVISIONI ANNO 2016	PREVISIONI ANNO 2017	PREVISIONI ANNO 2018
			di cui fondo pluriennale vincolato previsione di cassa	0,00 0,00	0,00 0,00	0,00 0,00
Totale programma	02 Politica regionale unitaria per l'energia e la diversificazione delle fonti energetiche (solo per le Regioni)	0,00	previsione di competenza di cui già impegnate* di cui fondo pluriennale vincolato previsione di cassa	0,00 0,00 0,00 0,00	0,00 0,00 0,00 0,00	0,00 0,00 0,00 0,00
TOTALE MISSIONE 17	Energia e diversificazione delle fonti energetiche	0,00	previsione di competenza di cui già impegnate* di cui fondo pluriennale vincolato previsione di cassa	0,00 0,00 0,00 0,00	0,00 0,00 0,00 0,00	0,00 0,00 0,00 0,00
MISSIONE 18 Relazioni con le altre autonomie territoriali e locali						
18 01 Programma	01 Relazioni finanziarie con le altre autonomie territoriali					
	Titolo 1 Spese correnti	0,00	previsione di competenza di cui già impegnate* di cui fondo pluriennale vincolato previsione di cassa	0,00 0,00 0,00 0,00	0,00 0,00 0,00 0,00	0,00 0,00 0,00 0,00
	Titolo 2 Spese in conto capitale	0,00	previsione di competenza di cui già impegnate* di cui fondo pluriennale vincolato previsione di cassa	0,00 0,00 0,00 0,00	0,00 0,00 0,00 0,00	0,00 0,00 0,00 0,00
	Titolo 3 Spese per incremento attività finanziarie	0,00	previsione di competenza di cui già impegnate* di cui fondo pluriennale vincolato previsione di cassa	0,00 0,00 0,00 0,00	0,00 0,00 0,00 0,00	0,00 0,00 0,00 0,00
Totale programma	01 Relazioni finanziarie con le altre autonomie territoriali	0,00	previsione di competenza di cui già impegnate* di cui fondo pluriennale vincolato previsione di cassa	0,00 0,00 0,00 0,00	0,00 0,00 0,00 0,00	0,00 0,00 0,00 0,00
18 02 Programma	02 Politica regionale unitaria per le relazioni finanziarie con le altre autonomie territoriali (solo per le Regioni)					
	Titolo 1 Spese correnti	0,00	previsione di competenza di cui già impegnate* di cui fondo pluriennale vincolato previsione di cassa	0,00 0,00 0,00 0,00	0,00 0,00 0,00 0,00	0,00 0,00 0,00 0,00
	Titolo 2 Spese in conto capitale	0,00	previsione di competenza di cui già impegnate* di cui fondo pluriennale vincolato previsione di cassa	0,00 0,00 0,00 0,00	0,00 0,00 0,00 0,00	0,00 0,00 0,00 0,00
	Titolo 3 Spese per incremento attività finanziarie	0,00	previsione di competenza di cui già impegnate* di cui fondo pluriennale vincolato previsione di cassa	0,00 0,00 0,00 0,00	0,00 0,00 0,00 0,00	0,00 0,00 0,00 0,00
Totale programma	02 Politica regionale unitaria per le relazioni finanziarie con le altre autonomie territoriali (solo per le Regioni)	0,00	previsione di competenza di cui già impegnate* di cui fondo pluriennale vincolato previsione di cassa	0,00 0,00 0,00 0,00	0,00 0,00 0,00 0,00	0,00 0,00 0,00 0,00
TOTALE MISSIONE 18	Relazioni con le altre autonomie territoriali e locali	0,00	previsione di competenza di cui già impegnate* di cui fondo pluriennale vincolato previsione di cassa	0,00 0,00 0,00 0,00	0,00 0,00 0,00 0,00	0,00 0,00 0,00 0,00
MISSIONE 19 Relazioni internazionali						
19 01 Programma	01 Relazioni internazionali e Cooperazione allo sviluppo					
	Titolo 1 Spese correnti	0,00	previsione di competenza di cui già impegnate* di cui fondo pluriennale vincolato previsione di cassa	0,00 0,00 0,00 0,00	0,00 0,00 0,00 0,00	0,00 0,00 0,00 0,00

BRONTE Prov.
BILANCIO DI PREVISIONE
SPESE 2016

MISSIONE, PROGRAMMA, TITOLO	DENOMINAZIONE	RESIDUI PRESUNTI AL TERMINE DELL'ESERCIZIO 2015	PREVISIONI DEFINITIVE DELL'ANNO 2015	PREVISIONI ANNO 2016	PREVISIONI ANNO 2017	PREVISIONI ANNO 2018
	Titolo 2 Spese in conto capitale	0,00	previsione di competenza di cui già impegnata* di cui fondo pluriennale vincolato previsione di cassa	0,00 0,00 0,00	0,00 0,00 0,00	0,00 0,00 0,00
	Titolo 3 Spese per incremento attività finanziarie	0,00	previsione di competenza di cui già impegnata* di cui fondo pluriennale vincolato previsione di cassa	0,00 0,00 0,00	0,00 0,00 0,00	0,00 0,00 0,00
	Totale programma 01 Relazioni internazionali e Cooperazione allo sviluppo	0,00	previsione di competenza di cui già impegnata* di cui fondo pluriennale vincolato previsione di cassa	0,00 0,00 0,00	0,00 0,00 0,00	0,00 0,00 0,00
19 02 Programma	02 Cooperazione territoriale (solo per le Regioni)					
	Titolo 1 Spese correnti	0,00	previsione di competenza di cui già impegnata* di cui fondo pluriennale vincolato previsione di cassa	0,00 0,00 0,00	0,00 0,00 0,00	0,00 0,00 0,00
	Titolo 2 Spese in conto capitale	0,00	previsione di competenza di cui già impegnata* di cui fondo pluriennale vincolato previsione di cassa	0,00 0,00 0,00	0,00 0,00 0,00	0,00 0,00 0,00
	Titolo 3 Spese per incremento attività finanziarie	0,00	previsione di competenza di cui già impegnata* di cui fondo pluriennale vincolato previsione di cassa	0,00 0,00 0,00	0,00 0,00 0,00	0,00 0,00 0,00
	Totale programma 02 Cooperazione territoriale (solo per le Regioni)	0,00	previsione di competenza di cui già impegnata* di cui fondo pluriennale vincolato previsione di cassa	0,00 0,00 0,00	0,00 0,00 0,00	0,00 0,00 0,00
	TOTALE MISSIONE 19 Relazioni internazionali	0,00	previsione di competenza di cui già impegnata* di cui fondo pluriennale vincolato previsione di cassa	0,00 0,00 0,00	0,00 0,00 0,00	0,00 0,00 0,00
MISSIONE 20 Fondi e accantonamenti						
20 01 Programma	01 Fondo di riserva					
	Titolo 1 Spese correnti	0,00	previsione di competenza di cui già impegnata* di cui fondo pluriennale vincolato previsione di cassa	269,91 0,00 269,91	116.514,75 0,00 166.051,75	87.746,79 0,00 0,00
	Totale programma 01 Fondo di riserva	0,00	previsione di competenza di cui già impegnata* di cui fondo pluriennale vincolato previsione di cassa	269,91 0,00 269,91	116.514,75 0,00 166.051,75	87.746,79 0,00 0,00
20 02 Programma	02 Fondo crediti di dubbia esigibilità					
	Titolo 1 Spese correnti	0,00	previsione di competenza di cui già impegnata* di cui fondo pluriennale vincolato previsione di cassa	461.198,74 0,00 0,00	548.931,12 0,00 0,00	698.639,61 0,00 0,00
	Titolo 2 Spese in conto capitale	0,00	previsione di competenza di cui già impegnata* di cui fondo pluriennale vincolato previsione di cassa	0,00 0,00 0,00	0,00 0,00 0,00	0,00 0,00 0,00
	Totale programma 02 Fondo crediti di dubbia esigibilità	0,00	previsione di competenza di cui già impegnata* di cui fondo pluriennale vincolato previsione di cassa	461.198,74 0,00 0,00	548.931,12 0,00 0,00	698.639,61 0,00 0,00

BRONTE Prov.
BILANCIO DI PREVISIONE
SPESE 2016

MISSIONE, PROGRAMMA, TITOLO	DENOMINAZIONE	RESIDUI PRESUNTI AL TERMINE DELL'ESERCIZIO 2015	PREVISIONI DEFINITIVE DELL'ANNO 2015	PREVISIONI ANNO 2016	PREVISIONI ANNO 2017	PREVISIONI ANNO 2018
20 03 Programma	03 Altri fondi					
	Titolo 1 Spese correnti	0,00	previsione di competenza di cui già impegnate* 92.720,36 di cui fondo pluriennale vincolato 0,00 previsione di cassa 92.720,36	61.573,74 0,00 0,00	99.991,92 0,00 0,00	25.289,94 0,00 0,00
	Titolo 2 Spese in conto capitale	0,00	previsione di competenza di cui già impegnate* 0,00 di cui fondo pluriennale vincolato 0,00 previsione di cassa 0,00	0,00 0,00 0,00	0,00 0,00 0,00	0,00 0,00 0,00
	Totale programma 03 Altri fondi	0,00	previsione di competenza di cui già impegnate* 92.720,36 di cui fondo pluriennale vincolato 0,00 previsione di cassa 92.720,36	61.573,74 0,00 0,00	99.991,92 0,00 0,00	25.289,94 0,00 0,00
TOTALE MISSIONE 20	Fondi e accantonamenti	0,00	previsione di competenza di cui già impegnate* 554.189,01 di cui fondo pluriennale vincolato 0,00 previsione di cassa 92.990,27	727.019,61 0,00 0,00	886.378,32 0,00 0,00	984.926,62 0,00 0,00
MISSIONE 50	Debito pubblico					
50 01 Programma	01 Quota interessi ammortamento mutui e prestiti obbligazionari					
	Titolo 1 Spese correnti	0,00	previsione di competenza di cui già impegnate* 0,00 di cui fondo pluriennale vincolato 0,00 previsione di cassa 0,00	0,00 0,00 0,00	0,00 0,00 0,00	0,00 0,00 0,00
	Totale programma 01 Quota interessi ammortamento mutui e prestiti obbligazionari	0,00	previsione di competenza di cui già impegnate* 0,00 di cui fondo pluriennale vincolato 0,00 previsione di cassa 0,00	0,00 0,00 0,00	0,00 0,00 0,00	0,00 0,00 0,00
50 02 Programma	02 Quota capitale ammortamento mutui e prestiti obbligazionari					
	Titolo 4 Rimborsio Prestiti	0,00	previsione di competenza di cui già impegnate* 570.622,00 di cui fondo pluriennale vincolato 0,00 previsione di cassa 570.622,00	602.566,00 0,00 0,00	612.566,00 0,00 0,00	612.566,00 0,00 0,00
	Totale programma 02 Quota capitale ammortamento mutui e prestiti obbligazionari	0,00	previsione di competenza di cui già impegnate* 570.622,00 di cui fondo pluriennale vincolato 0,00 previsione di cassa 570.622,00	602.566,00 0,00 0,00	612.566,00 0,00 0,00	612.566,00 0,00 0,00
TOTALE MISSIONE 50	Debito pubblico	0,00	previsione di competenza di cui già impegnate* 570.622,00 di cui fondo pluriennale vincolato 0,00 previsione di cassa 570.622,00	602.566,00 0,00 0,00	612.566,00 0,00 0,00	612.566,00 0,00 0,00
MISSIONE 60	Anticipazioni finanziarie					
60 01 Programma	01 Restituzione anticipazione di tesoreria					
	Titolo 1 Spese correnti	0,00	previsione di competenza di cui già impegnate* 0,00 di cui fondo pluriennale vincolato 0,00 previsione di cassa 0,00	0,00 0,00 0,00	0,00 0,00 0,00	0,00 0,00 0,00
	Titolo 5 Chiusura Anticipazioni ricevute da istituto tesoriere/cassiere	0,00	previsione di competenza di cui già impegnate* 4.431.418,56 di cui fondo pluriennale vincolato 0,00 previsione di cassa 4.431.418,56	6.706.546,98 0,00 0,00	6.706.546,98 0,00 0,00	6.706.546,98 0,00 0,00
	Totale programma 01 Restituzione anticipazione di tesoreria	0,00	previsione di competenza di cui già impegnate* 4.431.418,56 di cui fondo pluriennale vincolato 0,00 previsione di cassa 4.431.418,56	6.706.546,98 0,00 0,00	6.706.546,98 0,00 0,00	6.706.546,98 0,00 0,00

BRONTE Prov.
BILANCIO DI PREVISIONE
SPESE 2016

MISSIONE, PROGRAMMA, TITOLO	DENOMINAZIONE	RESIDUI PRESUNTI AL TERMINO DELL'ESERCIZIO 2015	PREVISIONI DEFINITIVE DELL'ANNO 2015	PREVISIONI ANNO	PREVISIONI ANNO	PREVISIONI ANNO
				2016	2017	2018
TOTALE MISSIONE 60	Anticipazioni finanziarie	0,00	4.431.418,56	6.706.546,98	6.706.546,98	6.706.546,98
			di cui già impegnate*	0,00	0,00	0,00
			di cui fondo pluriennale vincolato	0,00	0,00	0,00
			previsione di cassa	4.431.418,56	6.706.546,98	
MISSIONE	99 Servizi per conto terzi					
99 01 Programma	01 Servizi per conto terzi e Partite di giro					
	Titolo 7 Uscite per conto terzi e partite di giro	717.882,55	19.308.142,00	27.868.142,00	27.868.142,00	27.868.142,00
			di cui già impegnate*	0,00	0,00	0,00
			di cui fondo pluriennale vincolato	0,00	0,00	0,00
			previsione di cassa	19.727.153,35	28.586.024,55	
Totale programma	01 Servizi per conto terzi e Partite di giro	717.882,55	19.308.142,00	27.868.142,00	27.868.142,00	27.868.142,00
			di cui già impegnate*	0,00	0,00	0,00
			di cui fondo pluriennale vincolato	0,00	0,00	0,00
			previsione di cassa	19.727.153,35	28.586.024,55	
99 02 Programma	02 Anticipazioni per il finanziamento del SSN					
	Titolo 7 Uscite per conto terzi e partite di giro	0,00	0,00	0,00	0,00	0,00
			di cui già impegnate*	0,00	0,00	0,00
			di cui fondo pluriennale vincolato	0,00	0,00	0,00
			previsione di cassa	0,00	0,00	
Totale programma	02 Anticipazioni per il finanziamento del SSN	0,00	0,00	0,00	0,00	0,00
			di cui già impegnate*	0,00	0,00	0,00
			di cui fondo pluriennale vincolato	0,00	0,00	0,00
			previsione di cassa	0,00	0,00	
TOTALE MISSIONE 99	Servizi per conto terzi	717.882,55	19.308.142,00	27.868.142,00	27.868.142,00	27.868.142,00
			di cui già impegnate*	0,00	0,00	0,00
			di cui fondo pluriennale vincolato	0,00	0,00	0,00
			previsione di cassa	19.727.153,35	28.586.024,55	

BRONTE Prov.
**BILANCIO DI PREVISIONE
 SPESE 2016**

MISSIONE, PROGRAMMA, TITOLO	DENOMINAZIONE	RESIDUI PRESUNTI AL TERMINI DELL'ESERCIZIO 2015	PREVISIONI DEFINITIVE DELL'ANNO 2015	PREVISIONI ANNO	PREVISIONI ANNO	PREVISIONI ANNO
				2016	2017	2018
TOTALE DELLE MISSIONI		7.242.954,73	50.077.848,87	61.232.461,69	61.327.593,06	57.527.053,20
	di cui già impegnate*		50.077.848,87	5.313.365,77	647.279,50	0,00
	di cui fondo pluriennale vincolato		4.907.449,76	2.290.607,22	0,00	0,00
	previsione di cassa		54.723.400,48	65.561.331,78		
TOTALE GENERALE DELLE SPESE		7.242.954,73	50.077.848,87	61.232.461,69	61.327.593,06	57.527.053,20
	di cui già impegnate*		50.077.848,87	5.313.365,77	647.279,50	0,00
	di cui fondo pluriennale vincolato		4.907.449,76	2.290.607,22	0,00	0,00
	previsione di cassa		54.723.400,48	65.561.331,78		

* Si tratta di somme, alla data di presentazione del bilancio, già impegnate negli esercizi precedenti sulla base delle autorizzazioni del precedente bilancio pluriennale.

(1) Indicare l'importo determinato nell'Allegato e) Risultato presunto di amministrazione (All. n) Ris. amm. Pres).

**BILANCIO DI PREVISIONE
EQUILIBRI DI BILANCIO
(solo per gli Enti locali) *
2016 - 2017 - 2018**

EQUILIBRI ECONOMICO-FINANZIARIO		COMPETENZA ANNO 2016	COMPETENZA ANNO 2017	COMPETENZA ANNO 2018
Fondo di cassa all'inizio dell'esercizio		2.240.235,69		
A) Fondo pluriennale vincolato per spese correnti	(+)	807.265,52	0,00	0,00
AA) Recupero disavanzo di amministrazione esercizio precedente	(-)	0,00	0,00	0,00
B) Entrate titoli 1.00 - 2.00 - 3.00 <i>di cui per estinzione anticipata di prestiti</i>	(+)	20.282.016,47 0,00	20.256.798,91 0,00	18.124.838,22 0,00
C) Entrate Titolo 4.02.06 - Contributi agli investimenti direttamente destinati al rimborso dei prestiti da amministrazioni pubbliche	(+)	0	0	0
D) Spese Titolo 1.00 - Spese correnti <i>di cui</i> <i>- fondo pluriennale vincolato</i> <i>- fondo crediti di dubbia esigibilità</i>	(-)	20.635.549,52 0,00 548.931,12	20.434.798,91 0,00 698.639,61	18.225.838,22 0,00 848.348,10
E) Spese Titolo 2.04 - Trasferimenti in conto capitale	(-)	0	0	0
F) Spese Titolo 4.00 - Quote di capitale amm.to mutui e prestiti obbligazionari <i>di cui per estinzione anticipata di prestiti</i>	(-)	602.566,00 0,00	612.566,00 0,00	612.566,00 0,00
G) Somma finale (G=A-AA+B+C-D-E-F)		-148.833,53	-790.566,00	-713.566,00
ALTRE POSTE DIFFERENZIALI, PER ECCEZIONI PREVISTE DA NORME DI LEGGE, CHE HANNO EFFETTO SULL'EQUILIBRIO EX ARTICOLO 162, COMMA 6, DEL TESTO UNICO DELLE LEGGI SULL'ORDINAMENTO DEGLI ENTI LOCALI				
H) Utilizzo avanzo di amministrazione per spese correnti (**) <i>di cui per estinzione anticipata di prestiti</i>	(+)	0,00 0,00		
I) Entrate di parte capitale destinate a spese correnti in base a specifiche disposizioni di legge <i>di cui per estinzione anticipata di prestiti</i>	(+)	190.833,53 0,00	832.566,00 0,00	755.566,00 0,00
L) Entrate di parte corrente destinate a spese di investimento in base a specifiche disposizioni di legge	(-)	42.000,00	42.000,00	42.000,00
M) Entrate da accensione di prestiti destinate a estinzione anticipata dei prestiti	(+)	0,00	0,00	0,00
EQUILIBRIO DI PARTE CORRENTE (***)				
O=G+H+I-L+M		0,00	0,00	0,00

**BILANCIO DI PREVISIONE
EQUILIBRI DI BILANCIO
(solo per gli Enti locali) *
2016 - 2017 - 2018**

EQUILIBRI ECONOMICO-FINANZIARIO		COMPETENZA ANNO 2016	COMPETENZA ANNO 2017	COMPETENZA ANNO 2018
P) Utilizzo avanzo di amministrazione per spese di investimento (**)	(+)	980.000,00		
Q) Fondo pluriennale vincolato per spese in conto capitale	(+)	1.919.546,66	897.607,22	1.393.000,00
R) Entrate Titoli 4.00 - 5.00 - 6.00	(+)	2.668.934,06	5.598.497,95	3.434.526,00
C) Entrate Titolo 4.02.06 - Contributi agli investimenti direttamente destinati al rimborso dei prestiti da amministrazioni pubbliche	(-)	0	0	0
I) Entrate di parte capitale destinate a spese correnti in base a specifiche disposizioni di legge	(-)	190.833,53	832.566,00	755.566,00
S1) Entrate Titolo 5.02 per Riscossioni crediti di breve termine	(-)	0	0	0
S2) Entrate Titolo 5.03 per Riscossioni crediti di medio-lungo termine	(-)	0	0	0
T) Entrate Titolo 5.04 relative a Altre entrate per riduzioni di attività finanziaria	(-)	0	0	0
L) Entrate di parte corrente destinate a spese di investimento in base a specifiche disposizioni di legge	(+)	42.000,00	42.000,00	42.000,00
M) Entrate da accensione di prestiti destinate a estinzione anticipata dei prestiti	(-)	0,00	0,00	0,00
U) Spese Titolo 2.00 - Spese in conto capitale di cui fondo pluriennale vincolato di spesa	(-)	5.419.647,19 2.290.607,22	5.705.539,17 0,00	4.113.960,00 0,00
V) Spese Titolo 3.01 per Acquisizioni di attività finanziarie	(-)	0,00	0,00	0,00
E) Spese Titolo 2.04 - Trasferimenti in conto capitale	(+)	0	0	0
EQUILIBRIO DI PARTE CAPITALE				
Z=P+Q+R-C-I-S1-S2-T+L-M-U-V+E		0,00	0,00	0,00

**BILANCIO DI PREVISIONE
EQUILIBRI DI BILANCIO
(solo per gli Enti locali) *
2016 - 2017 - 2018**

EQUILIBRI ECONOMICO-FINANZIARIO		COMPETENZA ANNO 2016	COMPETENZA ANNO 2017	COMPETENZA ANNO 2018
S1) Entrate Titolo 5.02 per Riscossioni crediti di breve termine	(+)	0	0	0
S2) Entrate Titolo 5.03 per Riscossioni crediti di medio-lungo termine	(+)	0	0	0
T) Entrate Titolo 5.04 relative a Altre entrate per riduzioni di attività finanziaria	(+)	0	0	0
X1) Spese Titolo 3.02 per Concessioni crediti di breve termine	(-)	0	0	0
X2) Spese Titolo 3.03 per Concessioni crediti di medio-lungo termine	(-)	0	0	0
Y) Spese Titolo 3.04 per Altre spese per acquisizioni di attività finanziarie	(-)	0	0	0
EQUILIBRIO FINALE				
	W=O+Z+S1+S2+T-X1-X2-Y	0,00	0,00	0,00

C) Si tratta delle entrate in conto capitale relative ai soli contributi agli investimenti destinati al rimborso prestiti corrispondenti alla voce del piano dei conti finanziario con codifica E.4.02.06.00.000.

E) Si tratta delle spese del titolo 2 per trasferimenti in conto capitale corrispondenti alla voce del piano dei conti finanziario con codifica U.2.04.00.00.000.

S1) Si tratta delle entrate del titolo 5 limitatamente alle riscossione crediti di breve termine corrispondenti alla voce del piano dei conti finanziario con codifica E.5.02.00.00.000.

S2) Si tratta delle entrate del titolo 5 limitatamente alle riscossione crediti di medio-lungo termine corrispondenti alla voce del piano dei conti finanziario con codifica E.5.03.00.00.000.

T) Si tratta delle entrate del titolo 5 limitatamente alle altre entrate per riduzione di attività finanziarie corrispondenti alla voce del piano dei conti finanziario con codifica E.5.04.00.00.000.

X1) Si tratta delle spese del titolo 3 limitatamente alle concessione crediti di breve termine corrispondenti alla voce del piano dei conti finanziario con codifica U.3.02.00.00.000.

X2) Si tratta delle spese del titolo 3 limitatamente alle concessione crediti di medio-lungo termine corrispondenti alla voce del piano dei conti finanziario con codifica U.3.03.00.00.000.

Y) Si tratta delle spese del titolo 3 limitatamente alle altre spese per incremento di attività finanziarie corrispondenti alla voce del piano dei conti finanziario con codifica U.3.04.00.00.000.

(*) Indicare gli anni di riferimento N, N+1 e N+2.

(**) E' consentito l'utilizzo della sola quota vincolata del risultato di amministrazione presunto. E' consentito l'utilizzo anche della quota accantonata se il bilancio è deliberato a seguito dell'approvazione del prospetto concernente il risultato di amministrazione presunto dell'anno precedente aggiornato sulla base di un pre-consuntivo dell'esercizio precedente. E' consentito l'utilizzo anche della quota destinata agli investimenti e della quota libera del risultato di amministrazione dell'anno precedente se il bilancio è deliberato a seguito dell'approvazione del rendiconto dell'anno precedente.

(***) La somma algebrica finale non può essere inferiore a zero per il rispetto della disposizione di cui all'articolo 162 del testo unico delle leggi sull'ordinamento degli enti locali.

**ALLEGATO AL PEG DEGLI ENTI LOCALI
ENTRATE PER TITOLI, TIPOLOGIE E CATEGORIE
PREVISIONI DI COMPETENZA 2016 - 2018**

TITOLO TIPOLOGIA CATEGORIA	DENOMINAZIONE	Previsioni dell'anno 2016		Previsioni dell'anno 2017		Previsioni dell'anno 2018	
		Totale	di cui entrate non ricorrenti	Totale	di cui entrate non ricorrenti	Totale	di cui entrate non ricorrenti
1010313	Imposte sostitutive dalle imposte sui redditi su plusvalenze da cessione a titolo oneroso di azioni e di altri rapporti partecipativi	0,00	0,00	0,00	0,00	0,00	0,00
1010314	Imposte su assicurazione vita	0,00	0,00	0,00	0,00	0,00	0,00
1010315	Imposte erariale sugli aeromobili privati	0,00	0,00	0,00	0,00	0,00	0,00
1010318	Ritenute sugli interessi e su altri redditi da capitale	0,00	0,00	0,00	0,00	0,00	0,00
1010319	Ritenute e imposte sostitutive sugli utili distribuiti dalle società di capitali	0,00	0,00	0,00	0,00	0,00	0,00
1010321	Imposta sul valore aggiunto (IVA) sugli scambi interni	0,00	0,00	0,00	0,00	0,00	0,00
1010322	Imposta sul valore aggiunto (IVA) sulle importazioni	0,00	0,00	0,00	0,00	0,00	0,00
1010323	Imposta sulle assicurazioni	0,00	0,00	0,00	0,00	0,00	0,00
1010324	Accisa sui tabacchi	0,00	0,00	0,00	0,00	0,00	0,00
1010325	Accisa sull'alcol e le bevande alcoliche	0,00	0,00	0,00	0,00	0,00	0,00
1010326	Accisa sull'energia elettrica	0,00	0,00	0,00	0,00	0,00	0,00
1010327	Accisa sui prodotti energetici	0,00	0,00	0,00	0,00	0,00	0,00
1010328	Accisa sulla benzina per autotrazione - non sanità	0,00	0,00	0,00	0,00	0,00	0,00
1010329	Accisa sul gasolio	0,00	0,00	0,00	0,00	0,00	0,00
1010330	Imposta sul gas naturale	0,00	0,00	0,00	0,00	0,00	0,00
1010332	Imposta di consumo su oli lubrificanti e bitumi di petrolio	0,00	0,00	0,00	0,00	0,00	0,00
1010333	Imposta di registro	0,00	0,00	0,00	0,00	0,00	0,00
1010334	Imposta di bollo	0,00	0,00	0,00	0,00	0,00	0,00
1010335	Imposte ipotecarie	0,00	0,00	0,00	0,00	0,00	0,00
1010336	Imposta unica sui concorsi pronostici e sulle scommesse	0,00	0,00	0,00	0,00	0,00	0,00
1010337	Proventi da lotto, lotterie e altri giochi	0,00	0,00	0,00	0,00	0,00	0,00
1010338	Imposta sugli intrattenimenti	0,00	0,00	0,00	0,00	0,00	0,00
1010345	Tassa sulle concessioni governative	0,00	0,00	0,00	0,00	0,00	0,00
1010350	Tassa di circolazione dei veicoli a motore (tassa automobilistica)	0,00	0,00	0,00	0,00	0,00	0,00
1010356	Tassa sulle emissioni di anidride solforosa	0,00	0,00	0,00	0,00	0,00	0,00
1010358	Canone radiotelevisivo	0,00	0,00	0,00	0,00	0,00	0,00
1010362	Diritti catastali	0,00	0,00	0,00	0,00	0,00	0,00
1010371	Proventi della vendita di denaturanti e contrassegni di Stato	0,00	0,00	0,00	0,00	0,00	0,00
1010372	Proventi vari dei Monopoli di Stato	0,00	0,00	0,00	0,00	0,00	0,00
1010374	Imposte sulle successioni e donazioni	0,00	0,00	0,00	0,00	0,00	0,00
1010395	Altre accise n.a.c.	0,00	0,00	0,00	0,00	0,00	0,00
1010396	Altre entrate su lotto, lotterie e altre attività di gioco n.a.c.	0,00	0,00	0,00	0,00	0,00	0,00
1010397	Altre ritenute n.a.c.	0,00	0,00	0,00	0,00	0,00	0,00
1010398	Altre imposte sostitutive n.a.c.	0,00	0,00	0,00	0,00	0,00	0,00
1010399	Altri tributi devoluti e regolati alle autonomie speciali n.a.c.	0,00	0,00	0,00	0,00	0,00	0,00
1010400	Tipologia 104: Compartecipazioni di tributi	0,00	0,00	0,00	0,00	0,00	0,00
1010401	Compartecipazione IVA a Regioni - non Sanità	0,00	0,00	0,00	0,00	0,00	0,00
1010402	Addizionale regionale alla compartecipazione IVA	0,00	0,00	0,00	0,00	0,00	0,00
1010403	Compartecipazione al bollo auto	0,00	0,00	0,00	0,00	0,00	0,00
1010404	Compartecipazione al gasolio	0,00	0,00	0,00	0,00	0,00	0,00
1010405	Compartecipazione IVA ai Comuni	0,00	0,00	0,00	0,00	0,00	0,00
1010406	Compartecipazione IRPEF ai Comuni	0,00	0,00	0,00	0,00	0,00	0,00
1010407	Compartecipazione IRPEF alle Province	0,00	0,00	0,00	0,00	0,00	0,00
1010408	Tributo provinciale deposito in discarica dei rifiuti solidi	0,00	0,00	0,00	0,00	0,00	0,00
1010409	Compartecipazioni accise benzina e gasolio destinate ad alimentare il Fondo Nazionale Trasporti di cui all'art.16 bis del DL 95/2012	0,00	0,00	0,00	0,00	0,00	0,00
1010497	Altre compartecipazioni di imposte a Regioni non destinati al finanziamento della spesa sanitaria	0,00	0,00	0,00	0,00	0,00	0,00
1010498	Altre compartecipazioni alle province n.a.c.	0,00	0,00	0,00	0,00	0,00	0,00
1010499	Altre compartecipazioni ai comuni n.a.c.	0,00	0,00	0,00	0,00	0,00	0,00
1030100	Tipologia 301: Fondi perequativi da Amministrazioni Centrali	1.984.747,86	0,00	1.984.747,86	0,00	1.984.747,86	0,00
1030101	Fondi perequativi dallo Stato	1.984.747,86	0,00	1.984.747,86	0,00	1.984.747,86	0,00
1030102	Fondo perequativo dallo Stato - Sanità	0,00	0,00	0,00	0,00	0,00	0,00
1030200	Tipologia 302: Fondi perequativi dalla Regione o Provincia autonoma	0,00	0,00	0,00	0,00	0,00	0,00
1030201	Fondi perequativi dalla Regione o Provincia autonoma	0,00	0,00	0,00	0,00	0,00	0,00
1030000	TOTALE TITOLO 1	8.432.656,57	1.254.554,92	7.936.101,65	758.000,00	7.936.101,65	758.000,00
2010100	<i>Trasferimenti correnti</i> Tipologia 101: Trasferimenti correnti da Amministrazioni pubbliche	5.802.856,55	0,00	6.027.209,66	0,00	4.479.975,63	0,00

BRONTE Prov.

**ALLEGATO AL PEG DEGLI ENTI LOCALI
ENTRATE PER TITOLI, TIPOLOGIE E CATEGORIE
PREVISIONI DI COMPETENZA 2016 - 2018**

TITOLO TIPOLOGIA CATEGORIA	DENOMINAZIONE	Previsioni dell'anno 2016		Previsioni dell'anno 2017		Previsioni dell'anno 2018	
		Totale	di cui entrate non ricorrenti	Totale	di cui entrate non ricorrenti	Totale	di cui entrate non ricorrenti
5040500	Altre entrate per riduzione di altre attività finanziarie verso Unione Europea e Resto del Mondo	0,00	0,00	0,00	0,00	0,00	0,00
5040600	Prelievi dai conti di tesoreria statale diversi dalla Tesoreria Unica	0,00	0,00	0,00	0,00	0,00	0,00
5040700	Prelievi da depositi bancari	0,00	0,00	0,00	0,00	0,00	0,00
5040800	Entrate da derivati di ammortamento	0,00	0,00	0,00	0,00	0,00	0,00
5000000	TOTALE TITOLO 5	0,00	0,00	0,00	0,00	0,00	0,00
	Accensione Prestiti						
6010000	Tipologia 100: Emissione di titoli obbligazionari	0,00	0,00	0,00	0,00	0,00	0,00
6010100	Emissioni titoli obbligazionari a breve termine	0,00	0,00	0,00	0,00	0,00	0,00
6010200	Emissioni titoli obbligazionari a medio-lungo termine	0,00	0,00	0,00	0,00	0,00	0,00
6020000	Tipologia 200: Accensione prestiti a breve termine	0,00	0,00	0,00	0,00	0,00	0,00
6020100	Finanziamenti a breve termine	0,00	0,00	0,00	0,00	0,00	0,00
6020200	Anticipazioni	0,00	0,00	0,00	0,00	0,00	0,00
6030000	Tipologia 300: Accensione mutui o altri finanziamenti a medio lungo termine	150.000,00	0,00	0,00	0,00	0,00	0,00
6030100	Finanziamenti a medio lungo termine	150.000,00	0,00	0,00	0,00	0,00	0,00
6030200	Accensione prestiti da attualizzazione Contributi Pluriennali	0,00	0,00	0,00	0,00	0,00	0,00
6030300	Accensione prestiti a seguito di escussione di garanzie	0,00	0,00	0,00	0,00	0,00	0,00
6040000	Tipologia 400: Altre forme di indebitamento	0,00	0,00	0,00	0,00	0,00	0,00
6040200	Accensione Prestiti - Leasing finanziario	0,00	0,00	0,00	0,00	0,00	0,00
6040300	Accensione Prestiti - Operazioni di cartolarizzazione	0,00	0,00	0,00	0,00	0,00	0,00
6040400	Accensione Prestiti - Derivati	0,00	0,00	0,00	0,00	0,00	0,00
6000000	TOTALE TITOLO 6	150.000,00	0,00	0,00	0,00	0,00	0,00
	Anticipazioni da Istituto tesoriere/cassiere						
7010000	Tipologia 100: Anticipazioni da Istituto tesoriere/cassiere	6.706.546,98	0,00	6.706.546,98	0,00	6.706.546,98	0,00
7010100	Anticipazioni da Istituto tesoriere/cassiere	6.706.546,98	0,00	6.706.546,98	0,00	6.706.546,98	0,00
7000000	TOTALE TITOLO 7	6.706.546,98	0,00	6.706.546,98	0,00	6.706.546,98	0,00
	Entrate per conto terzi e partite di giro						
9010000	Tipologia 100: Entrate per partite di giro	24.702.850,00	0,00	24.702.850,00	0,00	24.702.850,00	0,00
9010100	Altre ritenute	1.500.000,00	0,00	1.500.000,00	0,00	1.500.000,00	0,00
9010200	Ritenute su redditi da lavoro dipendente	2.561.000,00	0,00	2.561.000,00	0,00	2.561.000,00	0,00
9010300	Ritenute su redditi da lavoro autonomo	220.000,00	0,00	220.000,00	0,00	220.000,00	0,00
9010400	Finanziamento della gestione sanitaria dalla gestione ordinaria della Regione	0,00	0,00	0,00	0,00	0,00	0,00
9019900	Altre entrate per partite di giro	20.421.850,00	0,00	20.421.850,00	0,00	20.421.850,00	0,00
9020000	Tipologia 200: Entrate per conto terzi	3.165.292,00	0,00	3.165.292,00	0,00	3.165.292,00	0,00
9020100	Rimborsi per acquisto di beni e servizi per conto terzi	0,00	0,00	0,00	0,00	0,00	0,00
9020200	Trasferimenti da Amministrazioni pubbliche per operazioni conto terzi	0,00	0,00	0,00	0,00	0,00	0,00
9020300	Trasferimenti da altri settori per operazioni conto terzi	0,00	0,00	0,00	0,00	0,00	0,00
9020400	Depositi di presso terzi	155.292,00	0,00	155.292,00	0,00	155.292,00	0,00
9020500	Riscossione imposte e tributi per conto terzi	250.000,00	0,00	250.000,00	0,00	250.000,00	0,00
9029900	Altre entrate per conto terzi	2.760.000,00	0,00	2.760.000,00	0,00	2.760.000,00	0,00
9000000	TOTALE TITOLO 9	27.868.142,00	0,00	27.868.142,00	0,00	27.868.142,00	0,00

BRONTE Prov.
ALLEGATO AL PEG DEGLI ENTI LOCALI
ENTRATE PER TITOLI, TIPOLOGIE E CATEGORIE
PREVISIONI DI COMPETENZA 2016 - 2018

TITOLO TIPOLOGIA CATEGORIA	Previsioni dell'anno 2016		Previsioni dell'anno 2017		Previsioni dell'anno 2018	
	Totale	di cui entrate non ricorrenti	Totale	di cui entrate non ricorrenti	Totale	di cui entrate non ricorrenti
TOTALE GENERALE DELLE ENTRATE	57.523.638,51	1.285.054,92	60.429.885,84	788.500,00	58.334.053,20	788.500,00

SPESE PER MISSIONI, PROGRAMMI E MACROAGGREGATI
SPESE CORRENTI - PREVISIONE DI COMPETENZA
Esercizio finanziario 2016
Anno 2016

MISSIONI E PROGRAMMI / MACROAGGREGATI	Redditi da lavoro dipendente	Imposte e tasse a carico dell'ente	Acquisto di beni e servizi	Trasferimenti correnti	Trasferimenti di tributi (solo per le Regioni)	Fondi perequativi (solo per le Regioni)	Interessi passivi	Altre spese per redditi da capitale	Rimborsi e poste correttive delle entrate	Altre spese correnti	Totale
	101	102	103	104	105	106	107	108	109	110	100
1 MISSIONE 1 - Servizi istituzionali, generali e di gestione											
1 Organi istituzionali	30.098,00	13.384,00	235.503,77	0,00	0,00	0,00	0,00	0,00	0,00	2.960,00	281.945,77
2 Segreteria generale	671.305,68	35.259,07	39.335,97	18.427,75	0,00	0,00	0,00	0,00	0,00	0,00	764.328,48
3 Gestione economica, finanziaria, programmazione, provveditorato	236.670,00	14.464,00	24.366,63	0,00	0,00	0,00	5.100,00	0,00	0,00	0,00	280.600,63
4 Gestione delle entrate tributarie e servizi fiscali	175.499,00	12.162,00	49.733,84	0,00	0,00	0,00	0,00	0,00	5.500,00	7.635,75	250.530,59
5 Gestione dei beni demaniali e patrimoniali	156.148,00	26.417,00	42.613,50	0,00	0,00	0,00	107.978,00	0,00	179,00	2.500,00	335.835,50
6 Ufficio tecnico	392.914,51	25.164,92	65.178,27	0,00	0,00	0,00	0,00	0,00	0,00	1.723,00	484.980,70
7 Elezioni e consultazioni popolari - Anagrafe e stato civile	290.029,00	16.913,00	23.159,99	0,00	0,00	0,00	0,00	0,00	0,00	222.300,00	552.401,99
8 Statistica e sistemi informativi	57.030,00	3.708,00	56.000,00	0,00	0,00	0,00	0,00	0,00	0,00	10.330,00	127.068,00
9 Assistenza tecnico-amministrativa agli enti locali	0,00	0,00	0,00	0,00	0,00	0,00	0,00	0,00	0,00	0,00	0,00
10 Risorse umane	117.934,00	7.756,00	4.595,27	0,00	0,00	0,00	0,00	0,00	0,00	62.499,56	192.784,83
11 Altri servizi generali	2.324.850,86	149.288,81	293.941,20	313.311,50	0,00	0,00	300,00	0,00	0,00	607.211,05	3.688.903,42
12 Politica regionale unitaria per i servizi istituzionali, generali e di gestione (solo per le Regioni)	0,00	0,00	0,00	0,00	0,00	0,00	0,00	0,00	0,00	0,00	0,00
TOTALE MISSIONE 1 - Servizi Istituzionali, generali e di gestione	4.452.479,05	304.518,80	834.428,44	331.739,26	0,00	0,00	113.378,00	0,00	5.679,00	917.159,36	6.959.379,91
2 MISSIONE 2 - Giustizia											
1 Uffici giudiziari	0,00	0,00	39.994,00	0,00	0,00	0,00	0,00	0,00	0,00	0,00	39.994,00
2 Casa circondariale e altri servizi	0,00	0,00	0,00	0,00	0,00	0,00	0,00	0,00	0,00	0,00	0,00
3 Politica regionale unitaria per la giustizia (solo per le Regioni)	0,00	0,00	0,00	0,00	0,00	0,00	0,00	0,00	0,00	0,00	0,00
TOTALE MISSIONE 2 - Giustizia	0,00	0,00	39.994,00	0,00	0,00	0,00	0,00	0,00	0,00	0,00	39.994,00
3 MISSIONE 3 - Ordine pubblico e sicurezza											
1 Polizia locale e amministrativa	602.254,50	38.815,00	32.050,00	0,00	0,00	0,00	0,00	0,00	200,00	8.782,94	682.102,44
2 Sistema integrato di sicurezza urbana	0,00	0,00	0,00	0,00	0,00	0,00	0,00	0,00	0,00	0,00	0,00
3 Politica regionale unitaria per la giustizia (solo per le Regioni)	0,00	0,00	0,00	0,00	0,00	0,00	0,00	0,00	0,00	0,00	0,00
TOTALE MISSIONE 3 - Ordine pubblico e sicurezza	602.254,50	38.815,00	32.050,00	0,00	0,00	0,00	0,00	0,00	200,00	8.782,94	682.102,44
4 MISSIONE 4 - Istruzione e diritto allo studio											
1 Istruzione prescolastica	25.852,00	1.605,00	37.700,00	500,00	0,00	0,00	0,00	0,00	0,00	0,00	65.657,00
2 Altri ordini di istruzione	0,00	0,00	179.606,30	3.500,00	0,00	0,00	1.896,00	0,00	0,00	1.500,00	186.504,30
3 Edilizia scolastica (solo per le Regioni)	0,00	0,00	0,00	0,00	0,00	0,00	0,00	0,00	0,00	0,00	0,00
4 Istruzione universitaria	0,00	0,00	0,00	0,00	0,00	0,00	0,00	0,00	0,00	0,00	0,00
5 Istruzione tecnica superiore	0,00	0,00	0,00	0,00	0,00	0,00	0,00	0,00	0,00	0,00	0,00
6 Servizi ausiliari all'istruzione	165.377,00	10.720,00	288.642,22	0,00	0,00	0,00	0,00	0,00	0,00	19.350,00	484.089,22
7 Diritto allo studio	0,00	0,00	0,00	432.170,00	0,00	0,00	0,00	0,00	0,00	0,00	432.170,00
8 Politica regionale unitaria per l'istruzione e il diritto allo studio (solo per le Regioni)	0,00	0,00	0,00	0,00	0,00	0,00	0,00	0,00	0,00	0,00	0,00
TOTALE MISSIONE 4 - Istruzione e diritto allo studio	191.229,00	12.325,00	505.948,52	436.170,00	0,00	0,00	1.896,00	0,00	0,00	20.850,00	1.168.420,52

SPESE PER MISSIONI, PROGRAMMI E MACROAGGREGATI
SPESE CORRENTI - PREVISIONE DI COMPETENZA
Esercizio finanziario 2016
Anno 2016

MISSIONI E PROGRAMMI / MACROAGGREGATI		Redditi da lavoro dipendente	Imposte e tasse a carico dell'ente	Acquisto di beni e servizi	Trasferimenti correnti	Trasferimenti di tributi (solo per le Regioni)	Fondi perequativi (solo per le Regioni)	Interessi passivi	Altre spese per redditi da capitale	Rimborsi e poste correttive delle entrate	Altre spese correnti	Totale
		101	102	103	104	105	106	107	108	109	110	100
	TOTALE MISSIONE 9 - Sviluppo sostenibile e tutela del territorio e dell'ambiente	318.951,00	9.697,00	4.443.592,28	500,00	0,00	0,00	37.527,00	0,00	1.500,00	359.365,06	5.171.132,34
10	MISSIONE 10 - Trasporti e diritto alla mobilità											
1	Trasporto ferroviario	0,00	0,00	0,00	0,00	0,00	0,00	0,00	0,00	0,00	0,00	0,00
2	Trasporto pubblico locale	0,00	650,00	16.500,00	0,00	0,00	0,00	0,00	0,00	0,00	3.500,00	20.650,00
3	Trasporto per vie d'acqua	0,00	0,00	0,00	200,00	0,00	0,00	0,00	0,00	0,00	0,00	200,00
4	Altre modalità di trasporto	0,00	0,00	0,00	0,00	0,00	0,00	0,00	0,00	0,00	0,00	0,00
5	Viabilità e infrastrutture stradali	0,00	200,00	737.170,00	0,00	0,00	0,00	53.957,00	0,00	0,00	9.967,00	801.294,00
6	Politica regionale unitaria per i trasporti e il diritto alla mobilità (solo per le Regioni)	0,00	0,00	0,00	0,00	0,00	0,00	0,00	0,00	0,00	0,00	0,00
	TOTALE MISSIONE 10 - Trasporti e diritto alla mobilità	0,00	850,00	753.670,00	200,00	0,00	0,00	53.957,00	0,00	0,00	13.467,00	822.144,00
11	MISSIONE 11 - Soccorso civile											
1	Sistema di protezione civile	88.577,00	6.062,00	53.542,27	1.590,38	0,00	0,00	0,00	0,00	0,00	1.400,00	151.171,65
2	Interventi a seguito di calamità naturali	0,00	0,00	0,00	0,00	0,00	0,00	0,00	0,00	0,00	0,00	0,00
3	Politica regionale unitaria per il soccorso e la protezione civile (solo per le Regioni)	0,00	0,00	0,00	0,00	0,00	0,00	0,00	0,00	0,00	0,00	0,00
	TOTALE MISSIONE 11 - Soccorso civile	88.577,00	6.062,00	53.542,27	1.590,38	0,00	0,00	0,00	0,00	0,00	1.400,00	151.171,65
12	MISSIONE 12 - Diritti sociali, politiche sociali e famiglia											
1	Interventi per l'infanzia e i minori e per asili nido	0,00	0,00	21.960,00	366.849,63	0,00	0,00	0,00	0,00	0,00	20.658,78	409.468,41
2	Interventi per la disabilità	0,00	0,00	174.851,41	268.653,20	0,00	0,00	0,00	0,00	0,00	0,00	443.504,61
3	Interventi per gli anziani	166.828,20	11.970,92	1.114.044,55	389.062,29	0,00	0,00	0,00	0,00	0,00	4.566,25	1.686.472,21
4	Interventi per i soggetti a rischio di esclusione sociale	0,00	0,00	893.282,00	98.574,70	0,00	0,00	0,00	0,00	0,00	300,00	992.156,70
5	Interventi per le famiglie	0,00	0,00	0,00	0,00	0,00	0,00	0,00	0,00	0,00	0,00	0,00
6	Interventi per il diritto alla casa	0,00	0,00	0,00	11.000,00	0,00	0,00	0,00	0,00	0,00	0,00	11.000,00
7	Programmazione e governo della rete dei servizi socio-sanitari e sociali	0,00	0,00	0,00	0,00	0,00	0,00	0,00	0,00	0,00	0,00	0,00
8	Cooperazione e associazionismo	0,00	0,00	0,00	0,00	0,00	0,00	0,00	0,00	0,00	0,00	0,00
9	Servizio necroscopico e cimiteriale	0,00	0,00	29.750,00	0,00	0,00	0,00	8.970,00	0,00	10.998,00	0,00	49.718,00
10	Politica regionale unitaria per i diritti sociali e la famiglia (solo per le Regioni)	0,00	0,00	0,00	0,00	0,00	0,00	0,00	0,00	0,00	0,00	0,00
	TOTALE MISSIONE 12 - Diritti sociali, politiche sociali e famiglia	166.828,20	11.970,92	2.233.887,96	1.134.139,82	0,00	0,00	8.970,00	0,00	10.998,00	25.525,03	3.592.319,93
13	MISSIONE 13 - Tutela della salute											
1	Servizio sanitario regionale - finanziamento ordinario corrente per la garanzia del LEA	0,00	0,00	0,00	0,00	0,00	0,00	0,00	0,00	0,00	0,00	0,00
2	Servizio sanitario regionale - finanziamento aggiuntivo corrente per livelli di assistenza superiori ai LEA	0,00	0,00	0,00	0,00	0,00	0,00	0,00	0,00	0,00	0,00	0,00
3	Servizio sanitario regionale - finanziamento aggiuntivo corrente per la copertura dello squilibrio di bilancio corrente	0,00	0,00	0,00	0,00	0,00	0,00	0,00	0,00	0,00	0,00	0,00
6	Servizio sanitario regionale - restituzione maggiori gettiti SSN	0,00	0,00	0,00	0,00	0,00	0,00	0,00	0,00	0,00	0,00	0,00
7	Ulteriori spese in materia sanitaria	0,00	0,00	214.100,00	9.000,00	0,00	0,00	0,00	0,00	0,00	1.182,18	224.282,18

SPESE PER MISSIONI, PROGRAMMI E MACROAGGREGATI
SPESE CORRENTI - PREVISIONE DI COMPETENZA
Esercizio finanziario 2016
Anno 2016

MISSIONI E PROGRAMMI / MACROAGGREGATI		Redditi da lavoro dipendente	Imposte e tasse a carico dell'ente	Acquisto di beni e servizi	Trasferimenti correnti	Trasferimenti di tributi (solo per le Regioni)	Fondi perequativi (solo per le Regioni)	Interessi passivi	Altre spese per redditi da capitale	Rimborsi e poste correttive delle entrate	Altre spese correnti	Totale
		101	102	103	104	105	106	107	108	109	110	100
2	Politica regionale unitaria per le relazioni finanziarie con le altre autonomie territoriali (solo per le Regioni) TOTALE MISSIONE 18 - Relazioni con le altre autonomie territoriali e locali	0,00 0,00	0,00 0,00	0,00 0,00	0,00 0,00	0,00 0,00	0,00 0,00	0,00 0,00	0,00 0,00	0,00 0,00	0,00 0,00	0,00 0,00
19	MISSIONE 19 - Relazioni internazionali											
1	Relazioni internazionali e Cooperazione allo sviluppo	0,00	0,00	0,00	0,00	0,00	0,00	0,00	0,00	0,00	0,00	0,00
2	Cooperazione territoriale (solo per le Regioni) TOTALE MISSIONE 19 - Relazioni internazionali	0,00 0,00	0,00 0,00	0,00 0,00	0,00 0,00	0,00 0,00	0,00 0,00	0,00 0,00	0,00 0,00	0,00 0,00	0,00 0,00	0,00 0,00
20	MISSIONE 20 - Fondi e accantonamenti											
1	Fondo di riserva	0,00	0,00	0,00	0,00	0,00	0,00	0,00	0,00	0,00	116.514,75	116.514,75
2	Fondo crediti di dubbia esigibilità	0,00	0,00	0,00	0,00	0,00	0,00	0,00	0,00	0,00	548.931,12	548.931,12
3	Altri fondi TOTALE MISSIONE 20 - Fondi e accantonamenti	0,00 0,00	0,00 0,00	0,00 0,00	0,00 0,00	0,00 0,00	0,00 0,00	0,00 0,00	0,00 0,00	0,00 0,00	61.573,74 727.019,61	61.573,74 727.019,61
50	MISSIONE 50 - Debito pubblico											
1	Quota interessi ammortamento mutui e prestiti obbligazionari TOTALE MISSIONE 50 - Debito pubblico	0,00 0,00	0,00 0,00	0,00 0,00	0,00 0,00	0,00 0,00	0,00 0,00	0,00 0,00	0,00 0,00	0,00 0,00	0,00 0,00	0,00 0,00
60	MISSIONE 60 - Anticipazioni finanziarie											
1	Restituzione anticipazione di tesoreria TOTALE MISSIONE 60 - Anticipazioni finanziarie	0,00 0,00	0,00 0,00	0,00 0,00	0,00 0,00	0,00 0,00	0,00 0,00	0,00 0,00	0,00 0,00	0,00 0,00	0,00 0,00	0,00 0,00
TOTALE MACROAGGREGATI		6.095.935,75	399.885,72	9.620.180,07	1.961.639,46	0,00	0,00	251.555,00	0,00	28.777,00	2.277.576,52	20.635.549,52

SPESE PER MISSIONI, PROGRAMMI E MACROAGGREGATI
SPESE CORRENTI - PREVISIONE DI COMPETENZA
Esercizio finanziario 2016
Anno 2017

MISSIONI E PROGRAMMI / MACROAGGREGATI	Redditi da lavoro dipendente	Imposte e tasse a carico dell'ente	Acquisto di beni e servizi	Trasferimenti correnti	Trasferimenti di tributi (solo per le Regioni)	Fondi parequativi (solo per le Regioni)	Interessi passivi	Altre spese per redditi da capitale	Rimborsi e poste correttive delle entrate	Altre spese correnti	Totale
	101	102	103	104	105	106	107	108	109	110	100
1 MISSIONE 1 - Servizi istituzionali, generali e di gestione											
1 Organi istituzionali	30.098,00	13.384,00	239.883,77	0,00	0,00	0,00	0,00	0,00	0,00	2.960,00	286.325,77
2 Segreteria generale	671.305,68	35.259,07	12.182,00	18.427,76	0,00	0,00	0,00	0,00	0,00	0,00	737.174,51
3 Gestione economica, finanziaria, programmazione, provveditorato	236.670,00	14.464,00	24.716,63	0,00	0,00	0,00	5.100,00	0,00	0,00	0,00	280.950,63
4 Gestione delle entrate tributarie e servizi fiscali	175.499,00	12.162,00	49.733,84	0,00	0,00	0,00	0,00	0,00	3.800,00	7.635,75	248.830,59
5 Gestione dei beni demaniali e patrimoniali	156.148,00	26.417,00	23.250,00	0,00	0,00	0,00	107.978,00	0,00	179,00	2.500,00	316.472,00
6 Ufficio tecnico	392.519,08	25.164,92	81.378,27	0,00	0,00	0,00	0,00	0,00	0,00	913,00	499.975,27
7 Elezioni e consultazioni popolari - Anagrafe e stato civile	290.029,00	16.913,00	21.227,99	0,00	0,00	0,00	0,00	0,00	0,00	220.100,00	548.269,99
8 Statistica e sistemi Informativi	57.030,00	3.708,00	56.000,00	0,00	0,00	0,00	0,00	0,00	0,00	10.330,00	127.068,00
9 Assistenza tecnico-amministrativa agli enti locali	0,00	0,00	0,00	0,00	0,00	0,00	0,00	0,00	0,00	0,00	0,00
10 Risorse umane	117.934,00	7.756,00	4.705,27	0,00	0,00	0,00	0,00	0,00	0,00	0,00	130.395,27
11 Altri servizi generali	1.329.166,22	97.269,02	191.199,26	308.311,50	0,00	0,00	300,00	0,00	0,00	1.007.460,78	2.933.706,78
12 Politica regionale unitaria per i servizi istituzionali, generali e di gestione (solo per le Regioni)	0,00	0,00	0,00	0,00	0,00	0,00	0,00	0,00	0,00	0,00	0,00
TOTALE MISSIONE 1 - Servizi Istituzionali, generali e di gestione	3.456.398,98	252.497,01	704.277,03	326.739,26	0,00	0,00	113.378,00	0,00	3.979,00	1.251.899,53	6.109.168,81
2 MISSIONE 2 - Giustizia											
1 Uffici giudiziari	0,00	0,00	39.004,00	0,00	0,00	0,00	0,00	0,00	0,00	0,00	39.004,00
2 Casa circondariale e altri servizi	0,00	0,00	0,00	0,00	0,00	0,00	0,00	0,00	0,00	0,00	0,00
3 Politica regionale unitaria per la giustizia (solo per le Regioni)	0,00	0,00	0,00	0,00	0,00	0,00	0,00	0,00	0,00	0,00	0,00
TOTALE MISSIONE 2 - Giustizia	0,00	0,00	39.004,00	0,00	0,00	0,00	0,00	0,00	0,00	0,00	39.004,00
3 MISSIONE 3 - Ordine pubblico e sicurezza											
1 Polizia locale e amministrativa	567.460,00	38.815,00	32.430,00	0,00	0,00	0,00	0,00	0,00	200,00	4.900,00	643.805,00
2 Sistema integrato di sicurezza urbana	0,00	0,00	0,00	0,00	0,00	0,00	0,00	0,00	0,00	0,00	0,00
3 Politica regionale unitaria per la giustizia (solo per le Regioni)	0,00	0,00	0,00	0,00	0,00	0,00	0,00	0,00	0,00	0,00	0,00
TOTALE MISSIONE 3 - Ordine pubblico e sicurezza	567.460,00	38.815,00	32.430,00	0,00	0,00	0,00	0,00	0,00	200,00	4.900,00	643.805,00
4 MISSIONE 4 - Istruzione e diritto allo studio											
1 Istruzione prescolastica	25.852,00	1.605,00	150.376,75	500,00	0,00	0,00	0,00	0,00	0,00	0,00	178.333,75
2 Altri ordini di istruzione	0,00	0,00	179.906,30	3.500,00	0,00	0,00	1.898,00	0,00	0,00	1.500,00	186.804,30
3 Edilizia scolastica (solo per le Regioni)	0,00	0,00	0,00	0,00	0,00	0,00	0,00	0,00	0,00	0,00	0,00
4 Istruzione universitaria	0,00	0,00	0,00	0,00	0,00	0,00	0,00	0,00	0,00	0,00	0,00
5 Istruzione tecnica superiore	0,00	0,00	0,00	0,00	0,00	0,00	0,00	0,00	0,00	0,00	0,00
6 Servizi ausiliari all'istruzione	165.377,00	10.720,00	329.018,60	0,00	0,00	0,00	0,00	0,00	0,00	4.350,00	509.465,60
7 Diritto allo studio	0,00	0,00	0,00	432.170,00	0,00	0,00	0,00	0,00	0,00	0,00	432.170,00
8 Politica regionale unitaria per l'istruzione e il diritto allo studio (solo per le Regioni)	0,00	0,00	0,00	0,00	0,00	0,00	0,00	0,00	0,00	0,00	0,00
TOTALE MISSIONE 4 - Istruzione e diritto allo studio	191.229,00	12.325,00	659.301,65	436.170,00	0,00	0,00	1.898,00	0,00	0,00	5.850,00	1.306.773,65

SPESE PER MISSIONI, PROGRAMMI E MACROAGGREGATI
SPESE CORRENTI - PREVISIONE DI COMPETENZA
Esercizio finanziario 2016
Anno 2017

MISSIONI E PROGRAMMI / MACROAGGREGATI		Redditi da lavoro dipendente	Imposte e tasse a carico dell'ente	Acquisto di beni e servizi	Trasferimenti correnti	Trasferimenti di tributi (solo per le Regioni)	Fondi perequativi (solo per le Regioni)	Interessi passivi	Altre spese per redditi da capitale	Rimborsi e poste correttive delle entrate	Altre spese correnti	Totale
		101	102	103	104	105	106	107	108	109	110	100
	TOTALE MISSIONE 9 - Sviluppo sostenibile e tutela del territorio e dell'ambiente	318.951,00	9.697,00	4.381.947,98	500,00	0,00	0,00	37.527,00	0,00	1.500,00	308.972,19	5.059.095,17
10	MISSIONE 10 - Trasporti e diritto alla mobilità											
1	Trasporto ferroviario	0,00	0,00	0,00	0,00	0,00	0,00	0,00	0,00	0,00	0,00	0,00
2	Trasporto pubblico locale	0,00	650,00	16.500,00	0,00	0,00	0,00	0,00	0,00	0,00	3.500,00	20.650,00
3	Trasporto per vie d'acqua	0,00	0,00	0,00	200,00	0,00	0,00	0,00	0,00	0,00	0,00	200,00
4	Altre modalità di trasporto	0,00	0,00	0,00	0,00	0,00	0,00	0,00	0,00	0,00	0,00	0,00
5	Viabilità e infrastrutture stradali	0,00	200,00	737.170,00	0,00	0,00	0,00	53.957,00	0,00	0,00	1.600,00	792.927,00
6	Politica regionale unitaria per i trasporti e il diritto alla mobilità (solo per le Regioni)	0,00	0,00	0,00	0,00	0,00	0,00	0,00	0,00	0,00	0,00	0,00
	TOTALE MISSIONE 10 - Trasporti e diritto alla mobilità	0,00	850,00	753.670,00	200,00	0,00	0,00	53.957,00	0,00	0,00	5.100,00	813.777,00
11	MISSIONE 11 - Soccorso civile											
1	Sistema di protezione civile	88.577,00	6.062,00	27.387,66	0,00	0,00	0,00	0,00	0,00	0,00	1.400,00	123.426,66
2	Interventi a seguito di calamità naturali	0,00	0,00	0,00	0,00	0,00	0,00	0,00	0,00	0,00	0,00	0,00
3	Politica regionale unitaria per il soccorso e la protezione civile (solo per le Regioni)	0,00	0,00	0,00	0,00	0,00	0,00	0,00	0,00	0,00	0,00	0,00
	TOTALE MISSIONE 11 - Soccorso civile	88.577,00	6.062,00	27.387,66	0,00	0,00	0,00	0,00	0,00	0,00	1.400,00	123.426,66
12	MISSIONE 12 - Diritti sociali, politiche sociali e famiglia											
1	Interventi per l'infanzia e i minori e per asili nido	0,00	0,00	21.960,00	140.790,49	0,00	0,00	0,00	0,00	0,00	20.658,77	183.409,26
2	Interventi per la disabilità	0,00	0,00	163.392,85	30.150,00	0,00	0,00	0,00	0,00	0,00	0,00	193.542,85
3	Interventi per gli anziani	164.336,00	11.802,00	1.226.765,27	105.538,67	0,00	0,00	0,00	0,00	0,00	4.566,25	1.513.008,19
4	Interventi per i soggetti a rischio di esclusione sociale	0,00	0,00	2.218.065,13	199.493,54	0,00	0,00	0,00	0,00	0,00	0,00	2.417.558,67
5	Interventi per le famiglie	0,00	0,00	0,00	0,00	0,00	0,00	0,00	0,00	0,00	0,00	0,00
6	Interventi per il diritto alla casa	0,00	0,00	0,00	11.000,00	0,00	0,00	0,00	0,00	0,00	0,00	11.000,00
7	Programmazione e governo della rete dei servizi sociosanitari e sociali	0,00	0,00	0,00	0,00	0,00	0,00	0,00	0,00	0,00	0,00	0,00
8	Cooperazione e associazionismo	0,00	0,00	0,00	0,00	0,00	0,00	0,00	0,00	0,00	0,00	0,00
9	Servizio necroscopico e cimiteriale	0,00	0,00	29.750,00	0,00	0,00	0,00	6.740,00	0,00	4.800,00	0,00	41.290,00
10	Politica regionale unitaria per i diritti sociali e la famiglia (solo per le Regioni)	0,00	0,00	0,00	0,00	0,00	0,00	0,00	0,00	0,00	0,00	0,00
	TOTALE MISSIONE 12 - Diritti sociali, politiche sociali e famiglia	164.336,00	11.802,00	3.659.933,25	486.972,70	0,00	0,00	6.740,00	0,00	4.800,00	25.225,02	4.359.808,97
13	MISSIONE 13 - Tutela della salute											
1	Servizio sanitario regionale - finanziamento ordinario corrente per la garanzia dei LEA	0,00	0,00	0,00	0,00	0,00	0,00	0,00	0,00	0,00	0,00	0,00
2	Servizio sanitario regionale - finanziamento aggiuntivo corrente per livelli di assistenza superiori ai LEA	0,00	0,00	0,00	0,00	0,00	0,00	0,00	0,00	0,00	0,00	0,00
3	Servizio sanitario regionale - finanziamento aggiuntivo corrente per la copertura dello squilibrio di bilancio corrente	0,00	0,00	0,00	0,00	0,00	0,00	0,00	0,00	0,00	0,00	0,00
6	Servizio sanitario regionale - restituzione maggiori gettiti SSN	0,00	0,00	0,00	0,00	0,00	0,00	0,00	0,00	0,00	0,00	0,00
7	Ulteriori spese in materia sanitaria	0,00	0,00	214.100,00	0,00	0,00	0,00	0,00	0,00	0,00	25.729,00	239.829,00

SPESE PER MISSIONI, PROGRAMMI E MACROAGGREGATI
SPESE CORRENTI - PREVISIONE DI COMPETENZA
Esercizio finanziario 2016
Anno 2017

MISSIONI E PROGRAMMI / MACROAGGREGATI		Redditi da lavoro dipendente	Imposte e tasse a carico dell'ente	Acquisto di beni e servizi	Trasferimenti correnti	Trasferimenti di tributi (solo per le Regioni)	Fondi perequativi (solo per le Regioni)	Interessi passivi	Altre spese per redditi da capitale	Rimborsi e poste correttive delle entrate	Altre spese correnti	Totale
		101	102	103	104	105	106	107	108	109	110	100
2	Politica regionale unitaria per le relazioni finanziarie con le altre autonomie territoriali (solo per le Regioni) TOTALE MISSIONE 18 - Relazioni con le altre autonomie territoriali e locali	0,00 0,00	0,00 0,00	0,00 0,00	0,00 0,00	0,00 0,00	0,00 0,00	0,00 0,00	0,00 0,00	0,00 0,00	0,00 0,00	0,00 0,00
19 1	MISSIONE 19 - Relazioni internazionali Relazioni internazionali e Cooperazione allo sviluppo	0,00	0,00	0,00	0,00	0,00	0,00	0,00	0,00	0,00	0,00	0,00
2	Cooperazione territoriale (solo per le Regioni) TOTALE MISSIONE 19 - Relazioni internazionali	0,00 0,00	0,00 0,00	0,00 0,00	0,00 0,00	0,00 0,00	0,00 0,00	0,00 0,00	0,00 0,00	0,00 0,00	0,00 0,00	0,00 0,00
20 1	MISSIONE 20 - Fondi e accantonamenti Fondo di riserva	0,00	0,00	0,00	0,00	0,00	0,00	0,00	0,00	0,00	87.746,79	87.746,79
2	Fondo crediti di dubbia esigibilità	0,00	0,00	0,00	0,00	0,00	0,00	0,00	0,00	0,00	698.639,61	698.639,61
3	Altri fondi TOTALE MISSIONE 20 - Fondi e accantonamenti	0,00 0,00	0,00 0,00	0,00 0,00	0,00 0,00	0,00 0,00	0,00 0,00	0,00 0,00	0,00 0,00	0,00 0,00	99.991,92 886.378,32	99.991,92 886.378,32
50 1	MISSIONE 50 - Debito pubblico Quota interessi ammortamento mutui e prestiti obbligazionari TOTALE MISSIONE 50 - Debito pubblico	0,00 0,00	0,00 0,00	0,00 0,00	0,00 0,00	0,00 0,00	0,00 0,00	0,00 0,00	0,00 0,00	0,00 0,00	0,00 0,00	0,00 0,00
60 1	MISSIONE 60 - Anticipazioni finanziarie Restituzione anticipazione di tesoreria TOTALE MISSIONE 60 - Anticipazioni finanziarie	0,00 0,00	0,00 0,00	0,00 0,00	0,00 0,00	0,00 0,00	0,00 0,00	0,00 0,00	0,00 0,00	0,00 0,00	0,00 0,00	0,00 0,00
	TOTALE MACROAGGREGATI	5.062.568,98	347.697,01	10.972.359,57	1.264.881,96	0,00	0,00	249.325,00	0,00	18.379,00	2.519.587,39	20.434.798,91

SPESE PER MISSIONI, PROGRAMMI E MACROAGGREGATI
SPESE CORRENTI - PREVISIONE DI COMPETENZA
Esercizio finanziario 2016
Anno 2018

MISSIONI E PROGRAMMI / MACROAGGREGATI	Redditi da lavoro dipendente	Imposte e tasse a carico dell'ente	Acquisto di beni e servizi	Trasferimenti correnti	Trasferimenti di tributi (solo per le Regioni)	Fondi perequativi (solo per le Regioni)	Interessi passivi	Altre spese per redditi da capitale	Rimborsi e poste correttive delle entrate	Altre spese correnti	Totale
	101	102	103	104	105	106	107	108	109	110	100
1 MISSIONE 1 - Servizi istituzionali, generali e di gestione											
1 Organi istituzionali	30.098,00	13.384,00	239.883,77	0,00	0,00	0,00	0,00	0,00	0,00	2.960,00	286.325,77
2 Segreteria generale	671.305,68	35.259,07	12.182,00	18.327,76	0,00	0,00	0,00	0,00	0,00	0,00	737.074,51
3 Gestione economica, finanziaria, programmazione, provveditorato	236.670,00	14.464,00	24.716,63	0,00	0,00	0,00	5.100,00	0,00	0,00	0,00	280.950,63
4 Gestione delle entrate tributarie e servizi fiscali	175.499,00	12.162,00	49.733,84	0,00	0,00	0,00	0,00	0,00	3.800,00	7.635,75	248.830,59
5 Gestione dei beni demaniali e patrimoniali	156.148,00	26.417,00	23.250,00	0,00	0,00	0,00	107.978,00	0,00	179,00	2.500,00	316.472,00
6 Ufficio tecnico	392.519,08	25.164,92	81.378,27	0,00	0,00	0,00	0,00	0,00	0,00	913,00	499.975,27
7 Elezioni e consultazioni popolari - Anagrafe e stato civile	290.029,00	16.913,00	21.227,99	0,00	0,00	0,00	0,00	0,00	0,00	220.100,00	548.269,99
8 Statistica e sistemi informativi	57.030,00	3.708,00	56.000,00	0,00	0,00	0,00	0,00	0,00	0,00	10.330,00	127.068,00
9 Assistenza tecnico-amministrativa agli enti locali	0,00	0,00	0,00	0,00	0,00	0,00	0,00	0,00	0,00	0,00	0,00
10 Risorse umane	117.934,00	7.756,00	4.705,27	0,00	0,00	0,00	0,00	0,00	0,00	0,00	130.395,27
11 Altri servizi generali	1.329.166,22	97.269,02	191.199,26	308.311,50	0,00	0,00	300,00	0,00	0,00	581.332,52	2.507.578,52
12 Politica regionale unitaria per i servizi istituzionali, generali e di gestione (solo per le Regioni)	0,00	0,00	0,00	0,00	0,00	0,00	0,00	0,00	0,00	0,00	0,00
TOTALE MISSIONE 1 - Servizi istituzionali, generali e di gestione	3.456.398,98	252.497,01	704.277,03	326.639,26	0,00	0,00	113.378,00	0,00	3.979,00	825.771,27	5.682.940,55
2 MISSIONE 2 - Giustizia											
1 Uffici giudiziari	0,00	0,00	39.004,00	0,00	0,00	0,00	0,00	0,00	0,00	0,00	39.004,00
2 Casa circondariale e altri servizi	0,00	0,00	0,00	0,00	0,00	0,00	0,00	0,00	0,00	0,00	0,00
3 Politica regionale unitaria per la giustizia (solo per le Regioni)	0,00	0,00	0,00	0,00	0,00	0,00	0,00	0,00	0,00	0,00	0,00
TOTALE MISSIONE 2 - Giustizia	0,00	0,00	39.004,00	0,00	0,00	0,00	0,00	0,00	0,00	0,00	39.004,00
3 MISSIONE 3 - Ordine pubblico e sicurezza											
1 Polizia locale e amministrativa	567.460,00	38.815,00	32.430,00	0,00	0,00	0,00	0,00	0,00	200,00	4.900,00	643.805,00
2 Sistema integrato di sicurezza urbana	0,00	0,00	0,00	0,00	0,00	0,00	0,00	0,00	0,00	0,00	0,00
3 Politica regionale unitaria per la giustizia (solo per le Regioni)	0,00	0,00	0,00	0,00	0,00	0,00	0,00	0,00	0,00	0,00	0,00
TOTALE MISSIONE 3 - Ordine pubblico e sicurezza	567.460,00	38.815,00	32.430,00	0,00	0,00	0,00	0,00	0,00	200,00	4.900,00	643.805,00
4 MISSIONE 4 - Istruzione e diritto allo studio											
1 Istruzione prescolastica	25.852,00	1.605,00	37.700,00	500,00	0,00	0,00	0,00	0,00	0,00	0,00	65.657,00
2 Altri ordini di istruzione	0,00	0,00	179.906,30	3.500,00	0,00	0,00	1.898,00	0,00	0,00	1.500,00	186.804,30
3 Edilizia scolastica (solo per le Regioni)	0,00	0,00	0,00	0,00	0,00	0,00	0,00	0,00	0,00	0,00	0,00
4 Istruzione universitaria	0,00	0,00	0,00	0,00	0,00	0,00	0,00	0,00	0,00	0,00	0,00
5 Istruzione tecnica superiore	0,00	0,00	0,00	0,00	0,00	0,00	0,00	0,00	0,00	0,00	0,00
6 Servizi ausiliari all'istruzione	165.377,00	10.720,00	29.018,60	0,00	0,00	0,00	0,00	0,00	0,00	4.350,00	209.465,60
7 Diritto allo studio	0,00	0,00	0,00	432.170,00	0,00	0,00	0,00	0,00	0,00	0,00	432.170,00
8 Politica regionale unitaria per l'istruzione e il diritto allo studio (solo per le Regioni)	0,00	0,00	0,00	0,00	0,00	0,00	0,00	0,00	0,00	0,00	0,00
TOTALE MISSIONE 4 - Istruzione e diritto allo studio	191.229,00	12.325,00	246.624,90	436.170,00	0,00	0,00	1.898,00	0,00	0,00	5.850,00	894.096,90

SPESE PER MISSIONI, PROGRAMMI E MACROAGGREGATI
SPESE CORRENTI - PREVISIONE DI COMPETENZA
Esercizio finanziario 2016
Anno 2018

MISSIONI E PROGRAMMI / MACROAGGREGATI		Redditi da lavoro dipendente	Imposte e tasse a carico dell'ente	Acquisto di beni e servizi	Trasferimenti correnti	Trasferimenti di tributi (solo per le Regioni)	Fondi perequativi (solo per le Regioni)	Interessi passivi	Altre spese per redditi da capitale	Rimborsi e poste correttive delle entrate	Altre spese correnti	Totale
		101	102	103	104	105	106	107	108	109	110	100
2	Politica regionale unitaria per le relazioni finanziarie con le altre autonomie territoriali (solo per le Regioni)	0,00	0,00	0,00	0,00	0,00	0,00	0,00	0,00	0,00	0,00	0,00
	TOTALE MISSIONE 18 - Relazioni con le altre autonomie territoriali e locali	0,00	0,00	0,00	0,00	0,00	0,00	0,00	0,00	0,00	0,00	0,00
19	MISSIONE 19 - Relazioni internazionali											
1	Relazioni Internazionali e Cooperazione allo sviluppo	0,00	0,00	0,00	0,00	0,00	0,00	0,00	0,00	0,00	0,00	0,00
2	Cooperazione territoriale (solo per le Regioni)	0,00	0,00	0,00	0,00	0,00	0,00	0,00	0,00	0,00	0,00	0,00
	TOTALE MISSIONE 19 - Relazioni Internazionali	0,00	0,00	0,00	0,00	0,00	0,00	0,00	0,00	0,00	0,00	0,00
20	MISSIONE 20 - Fondi e accantonamenti											
1	Fondo di riserva	0,00	0,00	0,00	0,00	0,00	0,00	0,00	0,00	0,00	111.288,78	111.288,78
2	Fondo crediti di dubbia esigibilità	0,00	0,00	0,00	0,00	0,00	0,00	0,00	0,00	0,00	848.348,10	848.348,10
3	Altri fondi	0,00	0,00	0,00	0,00	0,00	0,00	0,00	0,00	0,00	25.289,94	25.289,94
	TOTALE MISSIONE 20 - Fondi e accantonamenti	0,00	0,00	0,00	0,00	0,00	0,00	0,00	0,00	0,00	984.926,82	984.926,82
50	MISSIONE 50 - Debito pubblico											
1	Quota interessi ammortamento mutui e prestiti obbligazionari	0,00	0,00	0,00	0,00	0,00	0,00	0,00	0,00	0,00	0,00	0,00
	TOTALE MISSIONE 50 - Debito pubblico	0,00	0,00	0,00	0,00	0,00	0,00	0,00	0,00	0,00	0,00	0,00
60	MISSIONE 60 - Anticipazioni finanziarie											
1	Restituzione anticipazione di tesoreria	0,00	0,00	0,00	0,00	0,00	0,00	0,00	0,00	0,00	0,00	0,00
	TOTALE MISSIONE 60 - Anticipazioni finanziarie	0,00	0,00	0,00	0,00	0,00	0,00	0,00	0,00	0,00	0,00	0,00
	TOTALE MACROAGGREGATI	5.062.568,98	347.697,01	9.403.754,70	983.152,80	0,00	0,00	249.325,00	0,00	18.379,00	2.160.960,73	18.225.838,22

SPESE PER MISSIONI, PROGRAMMI E MACROAGGREGATI
SPESE IN CONTO CAPITALE E SPESE PER INCREMENTO DI ATTIVITA' FINANZIARIE
PREVISIONE DI COMPETENZA
Esercizio finanziario 2016
Anno 2016

MISSIONI E PROGRAMMI / MACROAGGREGATI		Tributi in conto capitale a carico dell'ente	Investimenti fissi lordi e acquisto di terreni	Contributi agli investimenti	Altri trasferimenti in conto capitale	Altre spese in conto capitale	Totale SPESE IN CONTO CAPITALE	Acquisizioni di attività finanziarie	Concessione crediti di breve termine	Concessione crediti di medio - lungo termine	Altre spese per incremento di attività finanziarie	Totale SPESE PER INCREMENTO DI ATTIVITA' FINANZIARIE
		201	202	203	204	205	200	301	302	303	304	300
1	Relazioni finanziarie con le altre autonomie territoriali	0,00	0,00	0,00	0,00	0,00	0,00	0,00	0,00	0,00	0,00	0,00
2	Politica regionale unitaria per le relazioni finanziarie con le altre autonomie territoriali (solo per le Regioni)	0,00	0,00	0,00	0,00	0,00	0,00	0,00	0,00	0,00	0,00	0,00
	TOTALE MISSIONE 18 - Relazioni con le altre autonomie territoriali e locali	0,00	0,00	0,00	0,00	0,00	0,00	0,00	0,00	0,00	0,00	0,00
19	MISSIONE 19 - Relazioni internazionali											
1	Relazioni internazionali e Cooperazione allo sviluppo	0,00	0,00	0,00	0,00	0,00	0,00	0,00	0,00	0,00	0,00	0,00
2	Cooperazione territoriale (solo per le Regioni)	0,00	0,00	0,00	0,00	0,00	0,00	0,00	0,00	0,00	0,00	0,00
	TOTALE MISSIONE 19 - Relazioni internazionali	0,00	0,00	0,00	0,00	0,00	0,00	0,00	0,00	0,00	0,00	0,00
20	MISSIONE 20 - Fondi e accantonamenti											
2	Fondo crediti di dubbia esigibilità	0,00	0,00	0,00	0,00	0,00	0,00	0,00	0,00	0,00	0,00	0,00
3	Altri fondi	0,00	0,00	0,00	0,00	0,00	0,00	0,00	0,00	0,00	0,00	0,00
	TOTALE MISSIONE 20 - Fondi e accantonamenti	0,00	0,00	0,00	0,00	0,00	0,00	0,00	0,00	0,00	0,00	0,00
	TOTALE MACROAGGREGATI	0,00	3.129.039,97	0,00	0,00	2.290.607,22	5.419.647,19	0,00	0,00	0,00	0,00	0,00

SPESE PER MISSIONI, PROGRAMMI E MACROAGGREGATI
SPESE IN CONTO CAPITALE E SPESE PER INCREMENTO DI ATTIVITA' FINANZIARIE
PREVISIONE DI COMPETENZA
Esercizio finanziario 2016
Anno 2017

MISSIONI E PROGRAMMI / MACROAGGREGATI		Tributi in conto capitale a carico dell'ente	Investimenti fissi lordi e acquisto di terreni	Contributi agli investimenti	Altri trasferimenti in conto capitale	Altre spese in conto capitale	Totale SPESE IN CONTO CAPITALE	Acquisizioni di attività finanziarie	Concessione crediti di breve termine	Concessione crediti di medio - lungo termine	Altre spese per incremento di attività finanziarie	Totale SPESE PER INCREMENTO DI ATTIVITA' FINANZIARIE
		201	202	203	204	205	200	301	302	303	304	300
1	Relazioni finanziarie con le altre autonomie territoriali	0,00	0,00	0,00	0,00	0,00	0,00	0,00	0,00	0,00	0,00	0,00
2	Politica regionale unitaria per le relazioni finanziarie con le altre autonomie territoriali (solo per le Regioni)	0,00	0,00	0,00	0,00	0,00	0,00	0,00	0,00	0,00	0,00	0,00
	TOTALE MISSIONE 18 - Relazioni con le altre autonomie territoriali e locali	0,00	0,00	0,00	0,00	0,00	0,00	0,00	0,00	0,00	0,00	0,00
19	MISSIONE 19 - Relazioni internazionali											
1	Relazioni internazionali e Cooperazione allo sviluppo	0,00	0,00	0,00	0,00	0,00	0,00	0,00	0,00	0,00	0,00	0,00
2	Cooperazione territoriale (solo per le Regioni)	0,00	0,00	0,00	0,00	0,00	0,00	0,00	0,00	0,00	0,00	0,00
	TOTALE MISSIONE 19 - Relazioni internazionali	0,00	0,00	0,00	0,00	0,00	0,00	0,00	0,00	0,00	0,00	0,00
20	MISSIONE 20 - Fondi e accantonamenti											
2	Fondo crediti di dubbia esigibilità	0,00	0,00	0,00	0,00	0,00	0,00	0,00	0,00	0,00	0,00	0,00
3	Altri fondi	0,00	0,00	0,00	0,00	0,00	0,00	0,00	0,00	0,00	0,00	0,00
	TOTALE MISSIONE 20 - Fondi e accantonamenti	0,00	0,00	0,00	0,00	0,00	0,00	0,00	0,00	0,00	0,00	0,00
	TOTALE MACROAGGREGATI	0,00	5.705.539,17	0,00	0,00	0,00	5.705.539,17	0,00	0,00	0,00	0,00	0,00

SPESE PER MISSIONI, PROGRAMMI E MACROAGGREGATI
SPESE IN CONTO CAPITALE E SPESE PER INCREMENTO DI ATTIVITA' FINANZIARIE
PREVISIONE DI COMPETENZA
Esercizio finanziario 2016
Anno 2018

MISSIONI E PROGRAMMI / MACROAGGREGATI		Tributi in conto capitale a carico dell'ente	Investimenti fissi lordi e acquisto di terreni	Contributi agli investimenti	Altri trasferimenti in conto capitale	Altre spese in conto capitale	Totale SPESE IN CONTO CAPITALE	Acquisizioni di attività finanziarie	Concessione crediti di breve termine	Concessione crediti di medio - lungo termine	Altre spese per incremento di attività finanziaria	Totale SPESE PER INCREMENTO DI ATTIVITA' FINANZIARIE
		201	202	203	204	205	200	301	302	303	304	300
1	Relazioni finanziarie con le altre autonomie territoriali	0,00	0,00	0,00	0,00	0,00	0,00	0,00	0,00	0,00	0,00	0,00
2	Politica regionale unitaria per le relazioni finanziarie con le altre autonomie territoriali (solo per le Regioni)	0,00	0,00	0,00	0,00	0,00	0,00	0,00	0,00	0,00	0,00	0,00
	TOTALE MISSIONE 18 - Relazioni con le altre autonomie territoriali e locali	0,00	0,00	0,00	0,00	0,00	0,00	0,00	0,00	0,00	0,00	0,00
19	MISSIONE 19 - Relazioni Internazionali											
1	Relazioni Internazionali e Cooperazione allo sviluppo	0,00	0,00	0,00	0,00	0,00	0,00	0,00	0,00	0,00	0,00	0,00
2	Cooperazione territoriale (solo per le Regioni)	0,00	0,00	0,00	0,00	0,00	0,00	0,00	0,00	0,00	0,00	0,00
	TOTALE MISSIONE 19 - Relazioni Internazionali	0,00	0,00	0,00	0,00	0,00	0,00	0,00	0,00	0,00	0,00	0,00
20	MISSIONE 20 - Fondi e accantonamenti											
2	Fondo crediti di dubbia esigibilità	0,00	0,00	0,00	0,00	0,00	0,00	0,00	0,00	0,00	0,00	0,00
3	Altri fondi	0,00	0,00	0,00	0,00	0,00	0,00	0,00	0,00	0,00	0,00	0,00
	TOTALE MISSIONE 20 - Fondi e accantonamenti	0,00	0,00	0,00	0,00	0,00	0,00	0,00	0,00	0,00	0,00	0,00
	TOTALE MACROAGGREGATI	0,00	4.113.960,00	0,00	0,00	0,00	4.113.960,00	0,00	0,00	0,00	0,00	0,00

SPESE PER MISSIONI, PROGRAMMI E MACROAGGREGATI
SPESE PER RIMBORSO DI PRESTITI - PREVISIONE DI COMPETENZA
Esercizio finanziario 2016
 Anno 2016

MISSIONI E PROGRAMMI / MACROAGGREGATI		Rimborso di titoli obbligazionari	Rimborso prestiti a breve termine	Rimborso mutui e altri finanziamenti a medio lungo termine	Rimborso di altre forme di indebitamento	Totale
		401	402	403	404	400
50	<i>MISSIONE 50 - Debito pubblico</i>					
2	Quota capitale ammortamento mutui e prestiti obbligazionari	0,00	0,00	602.566,00	0,00	602.566,00
	TOTALE MISSIONE 50 - Debito pubblico	0,00	0,00	602.566,00	0,00	602.566,00

SPESE PER MISSIONI, PROGRAMMI E MACROAGGREGATI
SPESE PER RIMBORSO DI PRESTITI - PREVISIONE DI COMPETENZA
Esercizio finanziario 2016
 Anno 2017

MISSIONI E PROGRAMMI / MACROAGGREGATI		Rimborso di titoli obbligazionari	Rimborso prestiti a breve termine	Rimborso mutui e altri finanziamenti a medio lungo termine	Rimborso di altre forme di indebitamento	Totale
		401	402	403	404	400
50	<i>MISSIONE 50 - Debito pubblico</i>					
2	Quota capitale ammortamento mutui e prestiti obbligazionari	0,00	0,00	612.566,00	0,00	612.566,00
	TOTALE MISSIONE 50 - Debito pubblico	0,00	0,00	612.566,00	0,00	612.566,00

SPESE PER MISSIONI, PROGRAMMI E MACROAGGREGATI
SPESE PER RIMBORSO DI PRESTITI - PREVISIONE DI COMPETENZA
Esercizio finanziario 2016
 Anno 2018

MISSIONI E PROGRAMMI / MACROAGGREGATI		Rimborso di titoli obbligazionari	Rimborso prestiti a breve termine	Rimborso mutui e altri finanziamenti a medio lungo termine	Rimborso di altre forme di indebitamento	Totale
		401	402	403	404	400
50	<i>MISSIONE 50 - Debito pubblico</i>					
2	Quota capitale ammortamento mutui e prestiti obbligazionari	0,00	0,00	612.566,00	0,00	612.566,00
	TOTALE MISSIONE 50 - Debito pubblico	0,00	0,00	612.566,00	0,00	612.566,00

SPESE PER MISSIONI, PROGRAMMI E MACROAGGREGATI
SPESE PER SERVIZI PER CONTO TERZI E PARTITE DI GIRO - PREVISIONE DI COMPETENZA
Esercizio finanziario 2016
 Anno 2016

MISSIONI E PROGRAMMI / MACROAGGREGATI		Uscite per partite di giro	Uscite per conto terzi	Totale
		701	702	700
99	<i>MISSIONE 99 - Servizi per conto terzi</i>			
1	Servizi per conto terzi e Partite di giro	24.702.850,00	3.165.292,00	27.868.142,00
2	Anticipazioni per il finanziamento del SSN	0,00	0,00	0,00
	TOTALE MISSIONE 99 - Servizi per conto terzi	24.702.850,00	3.165.292,00	27.868.142,00

SPESE PER MISSIONI, PROGRAMMI E MACROAGGREGATI
SPESE PER SERVIZI PER CONTO TERZI E PARTITE DI GIRO - PREVISIONE DI COMPETENZA
Esercizio finanziario 2016
 Anno 2017

MISSIONI E PROGRAMMI / MACROAGGREGATI		Uscite per partite di giro	Uscite per conto terzi	Totale
		701	702	700
99	MISSIONE 99 - Servizi per conto terzi			
1	Servizi per conto terzi e Partite di giro	24.702.850,00	3.165.292,00	27.868.142,00
2	Anticipazioni per il finanziamento del SSN	0,00	0,00	0,00
	TOTALE MISSIONE 99 - Servizi per conto terzi	24.702.850,00	3.165.292,00	27.868.142,00

SPESE PER MISSIONI, PROGRAMMI E MACROAGGREGATI
SPESE PER SERVIZI PER CONTO TERZI E PARTITE DI GIRO - PREVISIONE DI COMPETENZA
Esercizio finanziario 2016
 Anno 2018

MISSIONI E PROGRAMMI / MACROAGGREGATI		Uscite per partite di giro	Uscite per conto terzi	Totale
		701	702	700
99	<i>MISSIONE 99 - Servizi per conto terzi</i>			
1	1 Servizi per conto terzi e Partite di giro	24.702.850,00	3.165.292,00	27.868.142,00
2	2 Anticipazioni per il finanziamento del SSN	0,00	0,00	0,00
	TOTALE MISSIONE 99 - Servizi per conto terzi	24.702.850,00	3.165.292,00	27.868.142,00

BRONTE Prov.
BILANCIO DI PREVISIONE
RIEPILOGO GENERALE DELLE SPESE PER MISSIONE 2016 -2017 - 2018

RIEPILOGO DELLE MISSIONI	DENOMINAZIONE	RESIDUI PRESUNTI AL TERMINE DELL'ESERCIZIO 2015	PREVISIONI DEFINITIVE DELL'ANNO 2015	PREVISIONI ANNO 2016	PREVISIONI ANNO 2017	PREVISIONI ANNO 2018
DISAVANZO DI AMMINISTRAZIONE			0,00	0,00	0,00	0,00
TOTALE MISSIONE 01	Servizi istituzionali, generali e di gestione	1.580.528,27	7.270.569,99	7.395.290,30	6.153.168,81	6.706.940,55
			di cui già impegnate*	373.396,86	56.616,48	0,00
			di cui fondo pluriennale vincolato	309.538,06	0,00	0,00
			previsione di cassa	9.309.966,40	8.913.319,01	
TOTALE MISSIONE 02	Giustizia	21.891,46	40.004,00	39.994,00	39.004,00	39.004,00
			di cui già impegnate*	1.293,58	1.410,32	0,00
			di cui fondo pluriennale vincolato	990,00	0,00	0,00
			previsione di cassa	46.766,58	61.885,46	
TOTALE MISSIONE 03	Ordine pubblico e sicurezza	12.689,22	679.087,42	685.102,44	643.805,00	643.805,00
			di cui già impegnate*	11.534,00	3.325,00	0,00
			di cui fondo pluriennale vincolato	30.890,68	0,00	0,00
			previsione di cassa	763.862,90	697.791,66	
TOTALE MISSIONE 04	Istruzione e diritto allo studio	419.181,63	1.399.980,34	1.360.420,52	1.456.773,65	894.096,90
			di cui già impegnate*	98.497,66	14.258,86	0,00
			di cui fondo pluriennale vincolato	31.377,61	0,00	0,00
			previsione di cassa	1.643.185,82	1.629.602,15	
TOTALE MISSIONE 05	Tutela e valorizzazione dei beni e attività culturali	64.442,87	267.810,36	138.317,07	114.770,33	114.770,33
			di cui già impegnate*	566,29	566,29	0,00
			di cui fondo pluriennale vincolato	7.310,73	0,00	0,00
			previsione di cassa	297.076,70	202.759,94	
TOTALE MISSIONE 06	Politiche giovanili, sport e tempo libero	47.223,98	144.337,14	96.977,78	46.404,00	46.404,00
			di cui già impegnate*	0,00	0,00	0,00
			di cui fondo pluriennale vincolato	36.473,78	0,00	0,00
			previsione di cassa	184.930,46	144.201,76	
TOTALE MISSIONE 07	Turismo	118.155,68	647.560,80	488.080,60	165.071,00	165.071,00
			di cui già impegnate*	1.368,30	1.499,99	0,00
			di cui fondo pluriennale vincolato	314.000,00	0,00	0,00
			previsione di cassa	690.822,62	606.236,28	
TOTALE MISSIONE 08	Assetto del territorio ed edilizia abitativa	16.586,59	2.360.673,94	2.098.364,38	2.750.419,66	3.370.419,66
			di cui già impegnate*	0,00	0,00	0,00
			di cui fondo pluriennale vincolato	2.222.244,68	980.000,00	0,00
			previsione di cassa	1.160.861,58	1.134.940,97	
TOTALE MISSIONE 09	Sviluppo sostenibile e tutela del territorio e dell'ambiente	2.580.078,99	5.810.726,74	5.670.946,24	6.013.859,91	5.059.095,17
			di cui già impegnate*	3.189.164,87	470.790,00	0,00
			di cui fondo pluriennale vincolato	144.842,88	60.000,00	0,00
			previsione di cassa	7.970.521,32	8.191.025,23	
TOTALE MISSIONE 10	Trasporti e diritto alla mobilità	198.920,36	2.046.536,91	1.889.162,87	2.246.244,33	967.242,22
			di cui già impegnate*	300.650,42	93.722,28	0,00
			di cui fondo pluriennale vincolato	719.441,58	430.987,29	0,00
			previsione di cassa	1.964.709,70	1.657.095,94	
TOTALE MISSIONE 11	Soccorso civile	27.878,39	259.272,48	214.387,74	123.426,66	123.426,66
			di cui già impegnate*	3.171,57	1.887,70	0,00
			di cui fondo pluriennale vincolato	85.870,70	0,00	0,00
			previsione di cassa	267.924,50	242.266,13	
TOTALE MISSIONE 12	Diritti sociali, politiche sociali e famiglia	1.008.586,56	3.229.471,22	4.241.232,93	4.684.001,36	3.509.933,79
			di cui già impegnate*	962.525,78	3.202,58	0,00
			di cui fondo pluriennale vincolato	1.004.469,05	593.000,00	0,00
			previsione di cassa	4.124.565,14	4.656.819,49	
TOTALE MISSIONE 13	Tutela della salute	139.844,59	182.100,00	224.282,18	239.829,00	214.100,00
			di cui già impegnate*	180.000,00	0,00	0,00
			di cui fondo pluriennale vincolato	0,00	0,00	0,00
			previsione di cassa	333.741,04	364.126,77	
TOTALE MISSIONE 14	Sviluppo economico e competitività	288.626,43	883.045,96	783.328,05	574.882,05	498.262,12
			di cui già impegnate*	191.196,44	0,00	0,00
			di cui fondo pluriennale vincolato	0,00	76.619,93	0,00
			previsione di cassa	1.134.775,42	995.334,55	
TOTALE MISSIONE 15	Politiche per il lavoro e la formazione professionale	0,00	0,00	0,00	0,00	0,00
			di cui già impegnate*	0,00	0,00	0,00

BILANCIO DI PREVISIONE

RIEPILOGO GENERALE DELLE SPESE PER MISSIONE 2016 -2017 - 2018

RIEPILOGO DELLE MISSIONI	DENOMINAZIONE	RESIDUI PRESUNTI AL TERMINE DELL'ESERCIZIO 2015	PREVISIONI DEFINITIVE DELL'ANNO 2015	PREVISIONI ANNO			
				2016	2017	2018	
			di cui fondo pluriennale vincolato	0,00	0,00	0,00	0,00
			previsione di cassa	0,00	0,00		
TOTALE MISSIONE 16	Agricoltura, politiche agroalimentari e posca	437,16	previsione di competenza	2.300,00	2.300,00	2.300,00	2.300,00
			di cui già impegnate*	0,00	0,00	0,00	0,00
			di cui fondo pluriennale vincolato	0,00	0,00	0,00	0,00
			previsione di cassa	7.506,12	2.737,16		
TOTALE MISSIONE 17	Energia e diversificazione delle fonti energetiche	0,00	previsione di competenza	0,00	0,00	0,00	0,00
			di cui già impegnate*	0,00	0,00	0,00	0,00
			di cui fondo pluriennale vincolato	0,00	0,00	0,00	0,00
			previsione di cassa	0,00	0,00		
TOTALE MISSIONE 18	Relazioni con le altre autonomie territoriali e locali	0,00	previsione di competenza	0,00	0,00	0,00	0,00
			di cui già impegnate*	0,00	0,00	0,00	0,00
			di cui fondo pluriennale vincolato	0,00	0,00	0,00	0,00
			previsione di cassa	0,00	0,00		
TOTALE MISSIONE 19	Relazioni internazionali	0,00	previsione di competenza	0,00	0,00	0,00	0,00
			di cui già impegnate*	0,00	0,00	0,00	0,00
			di cui fondo pluriennale vincolato	0,00	0,00	0,00	0,00
			previsione di cassa	0,00	0,00		
TOTALE MISSIONE 20	Fondi e accantonamenti	0,00	previsione di competenza	554.189,01	727.019,61	886.378,32	984.926,82
			di cui già impegnate*	0,00	0,00	0,00	0,00
			di cui fondo pluriennale vincolato	0,00	0,00	0,00	0,00
			previsione di cassa	92.990,27	166.051,75		
TOTALE MISSIONE 50	Debito pubblico	0,00	previsione di competenza	570.622,00	602.566,00	612.566,00	612.566,00
			di cui già impegnate*	0,00	0,00	0,00	0,00
			di cui fondo pluriennale vincolato	0,00	0,00	0,00	0,00
			previsione di cassa	570.622,00	602.566,00		
TOTALE MISSIONE 60	Anticipazioni finanziarie	0,00	previsione di competenza	4.431.418,56	6.706.546,98	6.706.546,98	6.706.546,98
			di cui già impegnate*	0,00	0,00	0,00	0,00
			di cui fondo pluriennale vincolato	0,00	0,00	0,00	0,00
			previsione di cassa	4.431.418,56	6.706.546,98		
TOTALE MISSIONE 99	Servizi per conto terzi	717.882,55	previsione di competenza	19.308.142,00	27.868.142,00	27.868.142,00	27.868.142,00
			di cui già impegnate*	0,00	0,00	0,00	0,00
			di cui fondo pluriennale vincolato	0,00	0,00	0,00	0,00
			previsione di cassa	19.727.153,35	28.586.024,55		

BRONTE Prov.

BILANCIO DI PREVISIONE

RIEPILOGO GENERALE DELLE SPESE PER MISSIONE 2016 -2017 - 2018

RIEPILOGO DELLE MISSIONI	DENOMINAZIONE	RESIDUI PRESUNTI AL TERMINE DELL'ESERCIZIO 2015	PREVISIONI DEFINITIVE DELL'ANNO 2015	PREVISIONI ANNO	PREVISIONI ANNO	PREVISIONI ANNO
				2016	2017	2018
TOTALE DELLE MISSIONI		7.242.954,73	50.077.848,87	61.232.451,69	61.327.593,06	57.527.053,20
	di cui già impegnata*		5.313.365,77	5.313.365,77	647.279,50	0,00
	di cui fondo pluriennale vincolato		4.907.449,75	2.290.607,22	0,00	0,00
	previsione di cassa		54.723.400,48	65.561.331,78		
TOTALE GENERALE DELLE SPESE		7.242.954,73	50.077.848,87	61.232.451,69	61.327.593,06	57.527.053,20
	di cui già impegnata*		5.313.365,77	5.313.365,77	647.279,50	0,00
	di cui fondo pluriennale vincolato		4.907.449,75	2.290.607,22	0,00	0,00
	previsione di cassa		54.723.400,48	65.561.331,78		

* Si tratta di somme, alla data di presentazione del bilancio, già impegnate negli esercizi precedenti sulla base delle autorizzazioni dei precedenti bilanci pluriennali.

**SPESE PER TITOLI E MACROAGGREGATI
PREVISIONI DI COMPETENZA ANNO 2016**

TITOLI E MACROAGGREGATI DI SPESA		Previsioni dell'anno 2016		Previsioni dell'anno 2017		Previsioni dell'anno 2018	
		Totale	di cui non ricorrente	Totale	di cui non ricorrente	Totale	di cui non ricorrente
	TITOLO 1 - Spese correnti						
101	Redditi da lavoro dipendente	6.095.935,75	0,00	5.062.568,98	0,00	5.062.568,98	0,00
102	Imposte e tasse a carico dell'ente	399.885,72	0,00	347.697,01	0,00	347.697,01	0,00
103	Acquisto di beni e servizi	9.620.180,07	0,00	10.972.359,57	0,00	9.403.754,70	0,00
104	Trasferimenti correnti	1.961.639,46	0,00	1.264.881,96	0,00	983.152,80	0,00
105	Trasferimenti di tributi	0,00	0,00	0,00	0,00	0,00	0,00
106	Fondi perequativi	0,00	0,00	0,00	0,00	0,00	0,00
107	Interessi passivi	251.555,00	0,00	249.325,00	0,00	249.325,00	0,00
108	Altre spese per redditi da capitale	0,00	0,00	0,00	0,00	0,00	0,00
109	Rimborsi e poste correttive delle entrate	28.777,00	0,00	18.379,00	0,00	18.379,00	0,00
110	Altre spese correnti	2.277.576,52	366.257,83	2.519.587,39	102.195,47	2.160.960,73	96.877,57
100	Totale TITOLO 1	20.635.549,52	366.257,83	20.434.798,91	102.195,47	18.225.838,22	96.877,57
	TITOLO 2 - Spese in conto capitale						
201	Tributi in conto capitale a carico dell'ente	0,00	0,00	0,00	0,00	0,00	0,00
202	Investimenti fissi lordi e acquisto di terreni	3.129.039,97	20.000,00	5.705.539,17	0,00	4.113.960,00	0,00
203	Contributi agli investimenti	0,00	0,00	0,00	0,00	0,00	0,00
204	Altri trasferimenti in conto capitale	0,00	0,00	0,00	0,00	0,00	0,00
205	Altre spese in conto capitale	2.290.607,22	0,00	0,00	0,00	0,00	0,00
200	Totale TITOLO 2	5.419.647,19	20.000,00	5.705.539,17	0,00	4.113.960,00	0,00
	TITOLO 3 - Spese per incremento attività finanziarie						
301	Acquisizioni di attività finanziarie	0,00	0,00	0,00	0,00	0,00	0,00
302	Concessione crediti di breve termine	0,00	0,00	0,00	0,00	0,00	0,00
303	Concessione crediti di medio-lungo termine	0,00	0,00	0,00	0,00	0,00	0,00
304	Altre spese per incremento di attività finanziarie	0,00	0,00	0,00	0,00	0,00	0,00
300	Totale TITOLO 3	0,00	0,00	0,00	0,00	0,00	0,00
	TITOLO 4 - Rimborso Prestiti						
401	Rimborso di titoli obbligazionari	0,00	0,00	0,00	0,00	0,00	0,00
402	Rimborso prestiti a breve termine	0,00	0,00	0,00	0,00	0,00	0,00
403	Rimborso mutui e altri finanziamenti a medio lungo termine	602.566,00	0,00	612.566,00	0,00	612.566,00	0,00
404	Rimborso di altre forme di indebitamento	0,00	0,00	0,00	0,00	0,00	0,00
400	Totale TITOLO 4	602.566,00	0,00	612.566,00	0,00	612.566,00	0,00
	TITOLO 5 - Chiusura Anticipazioni ricevute da istituto tesoriere/cassiere						

BRONTE

**SPESE PER TITOLI E MACROAGGREGATI
PREVISIONI DI COMPETENZA ANNO 2016**


TITOLI E MACROAGGREGATI DI SPESA		Previsioni dell'anno 2016		Previsioni dell'anno 2017		Previsioni dell'anno 2018	
		Totale	di cui non ricorrente	Totale	di cui non ricorrente	Totale	di cui non ricorrente
501	Chiusura Anticipazioni ricevute da istituto tesoriere/cassiere	6.706.546,98	0,00	6.706.546,98	0,00	6.706.546,98	0,00
500	Totale TITOLO 5	6.706.546,98	0,00	6.706.546,98	0,00	6.706.546,98	0,00
	TITOLO 7 - Uscite per conto terzi e partite di giro						
701	Uscite per partite di giro	24.702.850,00	0,00	24.702.850,00	0,00	24.702.850,00	0,00
702	Uscite per conto terzi	3.165.292,00	0,00	3.165.292,00	0,00	3.165.292,00	0,00
700	Totale TITOLO 7	27.868.142,00	0,00	27.868.142,00	0,00	27.868.142,00	0,00
TOTALE SPESE		61.232.451,69	386.257,83	61.327.593,06	102.195,47	57.527.053,20	96.877,57

IL SEGRETARIO

(De Lencis)

IL RESPONSABILE DEL SERVIZIO
FINANZIARIO

(Benvegua Biagio)



IL RAPPRESENTANTE LEGALE

([Signature])

**TABELLA DIMOSTRATIVA DEL RISULTATO DI AMMINISTRAZIONE PRESUNTO
ESERCIZIO 2016**

1) Determinazione del risultato di amministrazione presunto al 31/12/2015		
(+)	Risultato di amministrazione iniziale dell'esercizio 2015	6.314.641,10
(+)	Fondo pluriennale vincolato iniziale dell'esercizio 2015	3.485.680,63
(+)	Entrate già accertate nell'esercizio 2015	27.984.783,57
(-)	Uscite già impegnate nell'esercizio 2015	27.700.164,50
+/-	Variazioni dei residui attivi già verificatesi nell'esercizio 2015	-1.583.490,40
-/+	Variazioni dei residui passivi già verificatesi nell'esercizio 2015	-723.965,02
=	Risultato di amministrazione dell'esercizio 2015 e alla data di redazione del bilancio dell'anno 2016	9.225.415,42
+	Entrate presunte per il restante periodo dell'esercizio 2015	0,00
-	Uscite presunte per il restante periodo dell'esercizio 2015	0,00
+/-	Variazioni dei residui attivi, presunte per il restante periodo dell'esercizio 2015	0,00
-/+	Variazioni dei residui passivi, presunte per il restante periodo dell'esercizio 2015	0,00
-	Fondo pluriennale vincolato finale presunto dell'esercizio 2015	2.726.812,18
=	A) Risultato di amministrazione presunto al 31/12/2015	6.498.603,24

2) Composizione del risultato di amministrazione presunto al 31/12/2015		
Parte accantonata		
	Fondo crediti di dubbia esigibilità al 31/12/2015	4.840.691,84
	Fondo al 31/12/	91.201,36
	Fondo al 31/12/	9.319,42
	B) Totale parte accantonata	4.941.212,62
Parte vincolata		
	Vincoli derivanti da leggi e dai principi contabili	0,00
	Vincoli derivanti da trasferimenti	1.221.849,96
	Vincoli derivanti dalla contrazione di mutui	40.536,66
	Vincoli formalmente attribuiti dall'ente	0,00
	Altri vincoli da specificare	0,00
	C) Totale parte vincolata	1.262.386,62
Parte destinata agli investimenti		
	D) Totale destinata a investimenti	288.647,00
	E) Totale parte disponibile (E=A-B-C-D)	6.357,00

Se E è negativo, tale importo è iscritto tra le spese del bilancio di previsione come disavanzo da ripianare

3) Utilizzo quote vincolate del risultato di amministrazione presunto al 31/12/2015		
	Utilizzo vincoli derivanti da leggi e dai principi contabili	0,00
	Utilizzo vincoli derivanti da trasferimenti	0,00
	Utilizzo vincoli derivanti dalla contrazione di mutui	0,00
	Utilizzo vincoli formalmente attribuiti dall'ente	0,00
	Utilizzo altri vincoli da specificare	0,00
	Totale utilizzo avanzo di amministrazione presunto	0,00

COMPOSIZIONE PER MISSIONI E PROGRAMMI DEL FONDO PLURIENNALE VINCOLATO

Esercizio finanziario 2016

MISSIONI E PROGRAMMI	Fondo pluriennale vincolato al 31 dicembre dell'esercizio 2015	Spese impegnate negli esercizi precedenti con copertura costituita dal fondo pluriennale vincolato e imputate all'esercizio 2016	Quota del fondo pluriennale vincolato al 31 dicembre dell'esercizio 2015, non destinata ad essere utilizzata nell'esercizio 2016 e rinviata all'esercizio 2017 e successivi	Spese che si prevede di impegnare nell'esercizio 2016, con copertura costituita dal fondo pluriennale vincolato con imputazione agli esercizi:				Fondo pluriennale vincolato al 31 dicembre dell'esercizio 2016
				2017	2018	Anni successivi	Imputazione non ancora definita	
	(a)	(b)	(c) = (a) - (b)	(d)	(e)	(f)	(g)	(h) = (c)+(d)+(e)+(f)+(g)
1 MISSIONE 1 - Servizi Istituzionali, generali e di gestione								
1 Organi istituzionali	0,00	0,00	0,00	0,00	0,00	0,00	0,00	0,00
2 Segreteria generale	29.153,97	29.153,97	0,00	0,00	0,00	0,00	0,00	0,00
3 Gestione economica, finanziaria, programmazione, provveditorato	0,00	0,00	0,00	0,00	0,00	0,00	0,00	0,00
4 Gestione delle entrate tributarie e servizi fiscali	0,00	0,00	0,00	0,00	0,00	0,00	0,00	0,00
5 Gestione dei beni demaniali e patrimoniali	23.801,92	23.801,92	0,00	0,00	0,00	0,00	0,00	0,00
6 Ufficio tecnico	0,00	0,00	0,00	0,00	0,00	0,00	0,00	0,00
7 Elezioni e consultazioni popolari - Anagrafe e stato civile	0,00	0,00	0,00	0,00	0,00	0,00	0,00	0,00
8 Statistica e sistemi informativi	2.557,80	2.557,80	0,00	0,00	0,00	0,00	0,00	0,00
9 Assistenza tecnico-amministrativa agli enti locali	0,00	0,00	0,00	0,00	0,00	0,00	0,00	0,00
10 Risorse umane	0,00	0,00	0,00	0,00	0,00	0,00	0,00	0,00
11 Altri servizi generali	254.024,37	254.024,37	0,00	0,00	0,00	0,00	0,00	0,00
12 Politica regionale unitaria per i servizi istituzionali, generali e di gestione (solo per le Regioni)	0,00	0,00	0,00	0,00	0,00	0,00	0,00	0,00
TOTALE MISSIONE 1 - Servizi Istituzionali, generali e di gestione	309.538,06	309.538,06	0,00	0,00	0,00	0,00	0,00	0,00
2 MISSIONE 2 - Giustizia								
1 Uffici giudiziari	990,00	990,00	0,00	0,00	0,00	0,00	0,00	0,00
2 Casa circondariale e altri servizi	0,00	0,00	0,00	0,00	0,00	0,00	0,00	0,00
3 Politica regionale unitaria per la giustizia (solo per le Regioni)	0,00	0,00	0,00	0,00	0,00	0,00	0,00	0,00
TOTALE MISSIONE 2 - Giustizia	990,00	990,00	0,00	0,00	0,00	0,00	0,00	0,00
3 MISSIONE 3 - Ordine pubblico e sicurezza								
1 Polizia locale e amministrativa	30.890,68	30.890,68	0,00	0,00	0,00	0,00	0,00	0,00
2 Sistema integrato di sicurezza urbana	0,00	0,00	0,00	0,00	0,00	0,00	0,00	0,00
3 Politica regionale unitaria per la giustizia (solo per le Regioni)	0,00	0,00	0,00	0,00	0,00	0,00	0,00	0,00
TOTALE MISSIONE 3 - Ordine pubblico e sicurezza	30.890,68	30.890,68	0,00	0,00	0,00	0,00	0,00	0,00
4 MISSIONE 4 - Istruzione e diritto allo studio								
1 Istruzione prescolastica	0,00	0,00	0,00	0,00	0,00	0,00	0,00	0,00
2 Altri ordini di istruzione	0,00	0,00	0,00	0,00	0,00	0,00	150.000,00	150.000,00
3 Edilizia scolastica (solo per le Regioni)	0,00	0,00	0,00	0,00	0,00	0,00	0,00	0,00

COMPOSIZIONE PER MISSIONI E PROGRAMMI DEL FONDO PLURIENNALE VINCOLATO
Esercizio finanziario 2016

MISSIONI E PROGRAMMI	Fondo pluriennale vincolato al 31 dicembre dell'esercizio 2016	Spese impegnate negli esercizi precedenti con copertura costituita dal fondo pluriennale vincolato e imputate all'esercizio 2016	Quota del fondo pluriennale vincolato al 31 dicembre dell'esercizio 2015, non destinata ad essere utilizzata nell'esercizio 2016 e rinviata all'esercizio 2017 e successivi	Spese che si prevede di impegnare nell'esercizio 2016, con copertura costituita dal fondo pluriennale vincolato con imputazione agli esercizi:				Fondo pluriennale vincolato al 31 dicembre dell'esercizio 2016
				2017	2018	Anni successivi	Imputazione non ancora definita	
	(a)	(b)	(c) = (a) - (b)	(d)	(e)	(f)	(g)	(h) = (c)+(d)+(e)+(f)+(g)
4 Istruzione universitaria	0,00	0,00	0,00	0,00	0,00	0,00	0,00	0,00
5 Istruzione tecnica superiore	0,00	0,00	0,00	0,00	0,00	0,00	0,00	0,00
6 Servizi ausiliari all'istruzione	0,00	0,00	0,00	0,00	0,00	0,00	0,00	0,00
7 Diritto allo studio	0,00	0,00	0,00	0,00	0,00	0,00	0,00	0,00
8 Politica regionale unitaria per l'istruzione e il diritto allo studio (solo per le Regioni)	0,00	0,00	0,00	0,00	0,00	0,00	0,00	0,00
TOTALE MISSIONE 4 - Istruzione e diritto allo studio	0,00	0,00	0,00	0,00	0,00	0,00	150.000,00	150.000,00
5 MISSIONE 5 - Tutela e valorizzazione dei beni e attività culturali								
1 Valorizzazione dei beni di interesse storico	0,00	0,00	0,00	0,00	0,00	0,00	0,00	0,00
2 Attività culturali e interventi diversi nel settore culturale	7.310,73	7.310,73	0,00	0,00	0,00	0,00	0,00	0,00
3 Politica regionale unitaria per la tutela dei beni e attività culturali (solo per le Regioni)	0,00	0,00	0,00	0,00	0,00	0,00	0,00	0,00
TOTALE MISSIONE 5 - Tutela e valorizzazione dei beni e attività culturali	7.310,73	7.310,73	0,00	0,00	0,00	0,00	0,00	0,00
6 MISSIONE 6 - Politiche giovanili, sport e tempo libero								
1 Sport e tempo libero	36.473,78	36.473,78	0,00	0,00	0,00	0,00	0,00	0,00
2 Giovani	0,00	0,00	0,00	0,00	0,00	0,00	0,00	0,00
3 Politica regionale unitaria per i giovani, lo sport e il tempo libero (solo per le Regioni)	0,00	0,00	0,00	0,00	0,00	0,00	0,00	0,00
TOTALE MISSIONE 6 - Politiche giovanili, sport e tempo libero	36.473,78	36.473,78	0,00	0,00	0,00	0,00	0,00	0,00
7 MISSIONE 7 - Turismo								
1 Sviluppo e la valorizzazione del turismo	314.000,00	314.000,00	0,00	0,00	0,00	0,00	0,00	0,00
2 Politica regionale unitaria per il turismo (solo per le Regioni)	0,00	0,00	0,00	0,00	0,00	0,00	0,00	0,00
TOTALE MISSIONE 7 - Turismo	314.000,00	314.000,00	0,00	0,00	0,00	0,00	0,00	0,00
8 MISSIONE 8 - Assetto del territorio ed edilizia abitativa								
1 Urbanistica e assetto del territorio	66.880,32	66.880,32	0,00	0,00	0,00	0,00	0,00	0,00
2 Edilizia residenziale pubblica e locale e piani di edilizia economico-popolare	933.514,40	933.514,40	0,00	0,00	0,00	0,00	980.000,00	980.000,00
3 Politica regionale unitaria per l'assetto del territorio e l'edilizia abitativa (solo per le Regioni)	0,00	0,00	0,00	0,00	0,00	0,00	0,00	0,00
TOTALE MISSIONE 8 - Assetto del territorio ed edilizia abitativa	1.000.394,72	1.000.394,72	0,00	0,00	0,00	0,00	980.000,00	980.000,00
9 MISSIONE 9 - Sviluppo sostenibile e tutela del territorio e dell'ambiente								
1 Difesa del suolo	0,00	0,00	0,00	0,00	0,00	0,00	0,00	0,00

COMPOSIZIONE PER MISSIONI E PROGRAMMI DEL FONDO PLURIENNALE VINCOLATO
Esercizio finanziario 2016

MISSIONI E PROGRAMMI	Fondo pluriennale vincolato al 31 dicembre dell'esercizio 2015	Spese impegnate negli esercizi precedenti con copertura costituita dal fondo pluriennale vincolato e imputate all'esercizio 2016	Quota del fondo pluriennale vincolato al 31 dicembre dell'esercizio 2015, non destinata ad essere utilizzata nell'esercizio 2016 e rinviata all'esercizio 2017 e successivi	Spese che si prevede di impegnare nell'esercizio 2016, con copertura costituita dal fondo pluriennale vincolato con imputazione agli esercizi:				Fondo pluriennale vincolato al 31 dicembre dell'esercizio 2016
				2017	2018	Anni successivi	Imputazione non ancora definita	
	(a)	(b)	(c) = (a) - (b)	(d)	(e)	(f)	(g)	(h) = (c)+(d)+(e)+(f)+(g)
2 Tutela, valorizzazione e recupero ambientale	0,00	0,00	0,00	0,00	0,00	0,00	60.000,00	60.000,00
3 Rifiuti	6.657,88	6.657,88	0,00	0,00	0,00	0,00	0,00	0,00
4 Servizio idrico integrato	138.185,00	138.185,00	0,00	0,00	0,00	0,00	0,00	0,00
5 Aree protette, parchi naturali, protezione naturalistica e forestazione	0,00	0,00	0,00	0,00	0,00	0,00	0,00	0,00
6 Tutela e valorizzazione delle risorse idriche	0,00	0,00	0,00	0,00	0,00	0,00	0,00	0,00
7 Sviluppo sostenibile territorio montano piccoli Comuni	0,00	0,00	0,00	0,00	0,00	0,00	0,00	0,00
8 Qualità dell'aria e riduzione dell'inquinamento	0,00	0,00	0,00	0,00	0,00	0,00	0,00	0,00
9 Politica regionale unitaria per lo sviluppo sostenibile e la tutela del territorio e dell'ambiente (solo per le Regioni)	0,00	0,00	0,00	0,00	0,00	0,00	0,00	0,00
TOTALE MISSIONE 9 - Sviluppo sostenibile e tutela del territorio e dell'ambiente	144.842,88	144.842,88	0,00	0,00	0,00	0,00	60.000,00	60.000,00
10 MISSIONE 10 - Trasporti e diritto alla mobilità								
1 Trasporto ferroviario	0,00	0,00	0,00	0,00	0,00	0,00	0,00	0,00
2 Trasporto pubblico locale	0,00	0,00	0,00	0,00	0,00	0,00	0,00	0,00
3 Trasporto per vie d'acqua	0,00	0,00	0,00	0,00	0,00	0,00	0,00	0,00
4 Altre modalità di trasporto	0,00	0,00	0,00	0,00	0,00	0,00	0,00	0,00
5 Viabilità e infrastrutture stradali	385.031,58	385.031,58	0,00	0,00	0,00	0,00	430.987,29	430.987,29
6 Politica regionale unitaria per i trasporti e il diritto alla mobilità (solo per le Regioni)	0,00	0,00	0,00	0,00	0,00	0,00	0,00	0,00
TOTALE MISSIONE 10 - Trasporti e diritto alla mobilità	385.031,58	385.031,58	0,00	0,00	0,00	0,00	430.987,29	430.987,29
11 MISSIONE 11 - Soccorso civile								
1 Sistema di protezione civile	85.870,70	85.870,70	0,00	0,00	0,00	0,00	0,00	0,00
2 Interventi a seguito di calamità naturali	0,00	0,00	0,00	0,00	0,00	0,00	0,00	0,00
3 Politica regionale unitaria per il soccorso e la protezione civile (solo per le Regioni)	0,00	0,00	0,00	0,00	0,00	0,00	0,00	0,00
TOTALE MISSIONE 11 - Soccorso civile	85.870,70	85.870,70	0,00	0,00	0,00	0,00	0,00	0,00
12 MISSIONE 12 - Diritti sociali, politiche sociali e famiglia								
1 Interventi per l'infanzia e i minori e per asili nido	260.358,30	260.358,30	0,00	0,00	0,00	0,00	0,00	0,00
2 Interventi per la disabilità	21.490,80	21.490,80	0,00	0,00	0,00	0,00	0,00	0,00
3 Interventi per gli anziani	109.397,95	109.397,95	0,00	0,00	0,00	0,00	0,00	0,00
4 Interventi per i soggetti a rischio di esclusione sociale	10.799,00	10.799,00	0,00	0,00	0,00	0,00	0,00	0,00

COMPOSIZIONE PER MISSIONI E PROGRAMMI DEL FONDO PLURIENNALE VINCOLATO

Esercizio finanziario 2016

MISSIONI E PROGRAMMI	Fondo pluriennale vincolato al 31 dicembre dell'esercizio 2015	Spese impegnate negli esercizi precedenti con copertura costituita dal fondo pluriennale vincolato e imputate all'esercizio 2016	Quota del fondo pluriennale vincolato al 31 dicembre dell'esercizio 2015, non destinata ad essere utilizzata nell'esercizio 2016 e rinviata all'esercizio 2017 e successivi	Spese che si prevede di impegnare nell'esercizio 2016, con copertura costituita dal fondo pluriennale vincolato con imputazione agli esercizi:				Fondo pluriennale vincolato al 31 dicembre dell'esercizio 2016
				2017	2018	Anni successivi	Imputazione non ancora definita	
	(a)	(b)	(c) = (a) - (b)	(d)	(e)	(f)	(g)	(h) = (c) + (d) + (e) + (f) + (g)
5	Interventi per le famiglie	0,00	0,00	0,00	0,00	0,00	0,00	0,00
6	Interventi per il diritto alla casa	0,00	0,00	0,00	0,00	0,00	0,00	0,00
7	Programmazione e governo della rete dei servizi sociosanitari e sociali	0,00	0,00	0,00	0,00	0,00	0,00	0,00
8	Cooperazione e associazionismo	0,00	0,00	0,00	0,00	0,00	0,00	0,00
9	Servizio necroscopico e cimiteriale	9.423,00	9.423,00	0,00	0,00	0,00	593.000,00	593.000,00
10	Politica regionale unitaria per i diritti sociali e la famiglia (solo per le Regioni)	0,00	0,00	0,00	0,00	0,00	0,00	0,00
	TOTALE MISSIONE 12 - Diritti sociali, politiche sociali e famiglia	411.469,05	411.469,05	0,00	0,00	0,00	593.000,00	593.000,00
13	MISSIONE 13 - Tutela della salute							
1	Servizio sanitario regionale - finanziamento ordinario corrente per la garanzia del LEA	0,00	0,00	0,00	0,00	0,00	0,00	0,00
2	Servizio sanitario regionale - finanziamento aggiuntivo corrente per livelli di assistenza superiori al LEA	0,00	0,00	0,00	0,00	0,00	0,00	0,00
3	Servizio sanitario regionale - finanziamento aggiuntivo corrente per la copertura dello squilibrio di bilancio corrente	0,00	0,00	0,00	0,00	0,00	0,00	0,00
4	Servizio sanitario regionale - riporto di disavanzi sanitari relativi ad esercizi pregressi	0,00	0,00	0,00	0,00	0,00	0,00	0,00
5	Servizio sanitario regionale - investimenti sanitari	0,00	0,00	0,00	0,00	0,00	0,00	0,00
6	Servizio sanitario regionale - restituzione maggiori gettiti SSN	0,00	0,00	0,00	0,00	0,00	0,00	0,00
7	Ulteriori spese in materia sanitaria	0,00	0,00	0,00	0,00	0,00	0,00	0,00
8	Politica regionale unitaria per la tutela della salute (solo per le Regioni)	0,00	0,00	0,00	0,00	0,00	0,00	0,00
	TOTALE MISSIONE 13 - Tutela della salute	0,00	0,00	0,00	0,00	0,00	0,00	0,00
14	MISSIONE 14 - Sviluppo economico e competitività							
1	Industria, PMI e Artigianato	0,00	0,00	0,00	0,00	0,00	76.619,93	76.619,93
2	Commercio - reti distributive - tutela del consumatori	0,00	0,00	0,00	0,00	0,00	0,00	0,00
3	Ricerca e innovazione	0,00	0,00	0,00	0,00	0,00	0,00	0,00
4	Reti e altri servizi di pubblica utilità	0,00	0,00	0,00	0,00	0,00	0,00	0,00
5	Politica regionale unitaria per lo sviluppo economico e la competitività (solo per le Regioni)	0,00	0,00	0,00	0,00	0,00	0,00	0,00
	TOTALE MISSIONE 14 - Sviluppo economico e competitività	0,00	0,00	0,00	0,00	0,00	76.619,93	76.619,93
15	MISSIONE 15 - Politiche per il lavoro e la formazione professionale							
1	Servizi per lo sviluppo del mercato del lavoro	0,00	0,00	0,00	0,00	0,00	0,00	0,00

COMPOSIZIONE PER MISSIONI E PROGRAMMI DEL FONDO PLURIENNALE VINCOLATO

Esercizio finanziario 2016

MISSIONI E PROGRAMMI	Fondo pluriennale vincolato al 31 dicembre dell'esercizio 2015	Spese impegnate negli esercizi precedenti con copertura costituita dal fondo pluriennale vincolato e imputate all'esercizio 2016	Quota del fondo pluriennale vincolato al 31 dicembre dell'esercizio 2015, non destinata ad essere utilizzata nell'esercizio 2016 e rinviata all'esercizio 2017 e successivi	Spese che si prevede di impegnare nell'esercizio 2016, con copertura costituita dal fondo pluriennale vincolato con imputazione agli esercizi:				Fondo pluriennale vincolato al 31 dicembre dell'esercizio 2016
				2017	2018	Anni successivi	Imputazione non ancora definita	
	(a)	(b)	(c) = (a) - (b)	(d)	(e)	(f)	(g)	(h) = (c)+(d)+(e)+(f)+(g)
2 Formazione professionale	0,00	0,00	0,00	0,00	0,00	0,00	0,00	0,00
3 Sostegno all'occupazione	0,00	0,00	0,00	0,00	0,00	0,00	0,00	0,00
4 Politica regionale unitaria per il lavoro e la formazione professionale (solo per le Regioni)	0,00	0,00	0,00	0,00	0,00	0,00	0,00	0,00
TOTALE MISSIONE 15 - Politiche per il lavoro e la formazione professionale	0,00	0,00	0,00	0,00	0,00	0,00	0,00	0,00
16 MISSIONE 16 - Agricoltura, politiche agroalimentari e pesca								
1 Sviluppo del settore agricolo e del sistema agroalimentare	0,00	0,00	0,00	0,00	0,00	0,00	0,00	0,00
2 Caccia e pesca	0,00	0,00	0,00	0,00	0,00	0,00	0,00	0,00
3 Politica regionale unitaria per l'agricoltura, i sistemi agroalimentari, la caccia e la pesca (solo per le Regioni)	0,00	0,00	0,00	0,00	0,00	0,00	0,00	0,00
TOTALE MISSIONE 16 - Agricoltura, politiche agroalimentari e pesca	0,00	0,00	0,00	0,00	0,00	0,00	0,00	0,00
17 MISSIONE 17 - Energia e diversificazione delle fonti energetiche								
1 Fonti energetiche	0,00	0,00	0,00	0,00	0,00	0,00	0,00	0,00
2 Politica regionale unitaria per l'energia e la diversificazione delle fonti energetiche (solo per le Regioni)	0,00	0,00	0,00	0,00	0,00	0,00	0,00	0,00
TOTALE MISSIONE 17 - Energia e diversificazione delle fonti energetiche	0,00	0,00	0,00	0,00	0,00	0,00	0,00	0,00
18 MISSIONE 18 - Relazioni con le altre autonomie territoriali e locali								
1 Relazioni finanziarie con le altre autonomie territoriali	0,00	0,00	0,00	0,00	0,00	0,00	0,00	0,00
2 Politica regionale unitaria per le relazioni finanziarie con le altre autonomie territoriali (solo per le Regioni)	0,00	0,00	0,00	0,00	0,00	0,00	0,00	0,00
TOTALE MISSIONE 18 - Relazioni con le altre autonomie territoriali e locali	0,00	0,00	0,00	0,00	0,00	0,00	0,00	0,00
19 MISSIONE 19 - Relazioni internazionali								
1 Relazioni internazionali e Cooperazione allo sviluppo	0,00	0,00	0,00	0,00	0,00	0,00	0,00	0,00
2 Cooperazione territoriale (solo per le Regioni)	0,00	0,00	0,00	0,00	0,00	0,00	0,00	0,00
TOTALE MISSIONE 19 - Relazioni internazionali	0,00	0,00	0,00	0,00	0,00	0,00	0,00	0,00
TOTALE	2.726.812,18	2.726.812,18	0,00	0,00	0,00	0,00	2.290.607,22	2.290.607,22

(a) L'importo "TOTALE" dell'ultima riga corrisponde alla somma delle due voci "Fondo pluriennale di parte corrente" e "Fondo pluriennale in c/capitale" iscritte in entrata del bilancio di previsione dell'esercizio 2016. In ciascuna riga, in corrispondenza di ciascun programma di spesa, indicare la stima degli impegni che si prevede di assumere alla data del 31 dicembre dell'esercizio in corso di gestione imputati agli esercizi successivi e finanziati dal fondo pluriennale vincolato (sia assunti nell'esercizio in corso che negli esercizi precedenti) o, se tale stima non risulti possibile, l'importo delle previsioni definitive di spesa del fondo pluriennale vincolato del bilancio dell'esercizio in corso di gestione. Se il bilancio di previsione è approvato dopo il 31 dicembre, indicare l'importo degli impegni assunti negli esercizi precedenti con imputazione agli esercizi successivi determinato sulla base di dati di preconsuntivo. Nel secondo esercizio di sperimentazione, se il bilancio di previsione è approvato dopo il riaccertamento straordinario dei residui relativo al 31 dicembre 2015, indicare l'importo degli impegni assunti nell'esercizio precedente con imputazione agli esercizi successivi se finanziati con il fondo pluriennale vincolato + la differenza tra i residui passivi cancellati e reimputati all'esercizio 2015 e i residui attivi cancellati e reimputati all'esercizio 2015 in occasione del riaccertamento straordinario dei residui.

COMPOSIZIONE PER MISSIONI E PROGRAMMI DEL FONDO PLURIENNALE VINCOLATO

Esercizio finanziario 2016

MISSIONI E PROGRAMMI	Fondo pluriennale vincolato al 31 dicembre dell'esercizio 2015	Spese impegnate negli esercizi precedenti con copertura costituita dal fondo pluriennale vincolato e imputate all'esercizio 2016	Quota del fondo pluriennale vincolato al 31 dicembre dell'esercizio 2015, non destinata ad essere utilizzata nell'esercizio 2016 e rinviata all'esercizio 2017 e successivi	Spese che si prevede di impegnare nell'esercizio 2016, con copertura costituita dal fondo pluriennale vincolato con imputazione agli esercizi:				Fondo pluriennale vincolato al 31 dicembre dell'esercizio 2016
				2017	2018	Anni successivi	Imputazione non ancora definita	
	(a)	(b)	(c) = (a) - (b)	(d)	(e)	(f)	(g)	(h) = (c)+(d)+(e)+(f)+(g)

- (b) Indicare l'importo presunto alla data del 31 dicembre 2015 delle spese impegnate negli esercizi precedenti all'esercizio 2016, con copertura costituita dal fondo pluriennale vincolato, imputate all'esercizio 2016. Nel secondo esercizio di sperimentazione, se il bilancio di previsione è approvato dopo il riaccertamento straordinario dei residui, indicare l'importo degli impegni assunti nell'esercizio precedente con imputazione agli esercizi successivi se finanziari con il fondo pluriennale vincolato + la differenza tra i residui passivi cancellati e reimputati all'esercizio 2016 e i residui attivi cancellati e reimputati all'esercizio 2016 in occasione del riaccertamento straordinario dei residui effettuato con riferimento alla data del 31 dicembre 2015.
- (g) Risulta possibile stanziare nel bilancio di previsione annuale e pluriennale il fondo pluriennale vincolato anche nel caso di investimenti per i quali non risulta motivatamente possibile individuare l'esigibilità della spesa. Le cause che non hanno reso ancora possibile porre in essere la programmazione necessaria per definire il cronoprogramma della spesa sono dettagliatamente indicate nella Relazione al bilancio. In caso di mancato impegno gli stanziamenti di tale colonna vanno in economia.
- (h) Per ciascuna riga, indicare l'importo delle previsioni di spesa relative al fondo pluriennale vincolato stanziato nel bilancio di previsione dell'esercizio N. L'importo della voce "Totale" dell'ultima riga corrisponde al totale del fondo pluriennale stanziato in spesa nel bilancio di previsione dell'esercizio 2016 e alla somma delle prime due voci iscritte in entrata del bilancio di previsione dell'esercizio 2017, al netto della voce "Totale missioni" della colonna (g).



COMPOSIZIONE PER MISSIONI E PROGRAMMI DEL FONDO PLURIENNALE VINCOLATO
Esercizio finanziario 2017

MISSIONI E PROGRAMMI	Fondo pluriennale vincolato al 31 dicembre dell'esercizio 2016	Spese Impognate negli esercizi precedenti con copertura costituita dal fondo pluriennale vincolato e imputate all'esercizio 2017	Quota del fondo pluriennale vincolato al 31 dicembre dell'esercizio 2016, non destinata ad essere utilizzata nell'esercizio 2017 e rinviata all'esercizio 2018 e successivi	Spese che si prevede di impegnare nell'esercizio 2017, con copertura costituita dal fondo pluriennale vincolato con imputazione agli esercizi:				Fondo pluriennale vincolato al 31 dicembre dell'esercizio 2017
				2018	2019	Anni successivi	Imputazione non ancora definita	
	(a)	(b)	(c) = (a) - (b)	(d)	(e)	(f)	(g)	(h) = (c)+(d)+(e)+(f)+(g)
1 MISSIONE 1 - Servizi istituzionali, generali e di gestione								
1 Organi istituzionali	0,00	0,00	0,00	0,00	0,00	0,00	0,00	0,00
2 Segreteria generale	0,00	0,00	0,00	0,00	0,00	0,00	0,00	0,00
3 Gestione economica, finanziaria, programmazione, provveditorato	0,00	0,00	0,00	0,00	0,00	0,00	0,00	0,00
4 Gestione delle entrate tributarie e servizi fiscali	0,00	0,00	0,00	0,00	0,00	0,00	0,00	0,00
5 Gestione dei beni demaniali e patrimoniali	0,00	0,00	0,00	0,00	0,00	0,00	0,00	0,00
6 Ufficio tecnico	0,00	0,00	0,00	0,00	0,00	0,00	0,00	0,00
7 Elezioni e consultazioni popolari - Anagrafe e stato civile	0,00	0,00	0,00	0,00	0,00	0,00	0,00	0,00
8 Statistica e sistemi informativi	0,00	0,00	0,00	0,00	0,00	0,00	0,00	0,00
9 Assistenza tecnico-amministrativa agli enti locali	0,00	0,00	0,00	0,00	0,00	0,00	0,00	0,00
10 Risorse umane	0,00	0,00	0,00	0,00	0,00	0,00	0,00	0,00
11 Altri servizi generali	0,00	0,00	0,00	0,00	0,00	0,00	0,00	0,00
12 Politica regionale unitaria per i servizi istituzionali, generali e di gestione (solo per le Regioni)	0,00	0,00	0,00	0,00	0,00	0,00	0,00	0,00
TOTALE MISSIONE 1 - Servizi istituzionali, generali e di gestione	0,00	0,00	0,00	0,00	0,00	0,00	0,00	0,00
2 MISSIONE 2 - Giustizia								
1 Uffici giudiziari	0,00	0,00	0,00	0,00	0,00	0,00	0,00	0,00
2 Casa circondariale e altri servizi	0,00	0,00	0,00	0,00	0,00	0,00	0,00	0,00
3 Politica regionale unitaria per la giustizia (solo per le Regioni)	0,00	0,00	0,00	0,00	0,00	0,00	0,00	0,00
TOTALE MISSIONE 2 - Giustizia	0,00	0,00	0,00	0,00	0,00	0,00	0,00	0,00
3 MISSIONE 3 - Ordine pubblico e sicurezza								
1 Polizia locale e amministrativa	0,00	0,00	0,00	0,00	0,00	0,00	0,00	0,00
2 Sistema integrato di sicurezza urbana	0,00	0,00	0,00	0,00	0,00	0,00	0,00	0,00
3 Politica regionale unitaria per la giustizia (solo per le Regioni)	0,00	0,00	0,00	0,00	0,00	0,00	0,00	0,00
TOTALE MISSIONE 3 - Ordine pubblico e sicurezza	0,00	0,00	0,00	0,00	0,00	0,00	0,00	0,00
4 MISSIONE 4 - Istruzione e diritto allo studio								
1 Istruzione prescolastica	0,00	0,00	0,00	0,00	0,00	0,00	0,00	0,00
2 Altri ordini di istruzione	150.000,00	0,00	150.000,00	0,00	0,00	0,00	-150.000,00	0,00
3 Edilizia scolastica (solo per le Regioni)	0,00	0,00	0,00	0,00	0,00	0,00	0,00	0,00

COMPOSIZIONE PER MISSIONI E PROGRAMMI DEL FONDO PLURIENNALE VINCOLATO
Esercizio finanziario 2017

MISSIONI E PROGRAMMI	Fondo pluriennale vincolato al 31 dicembre dell'esercizio 2016	Spese impegnate negli esercizi precedenti con copertura costituita dal fondo pluriennale vincolato e imputate all'esercizio 2017	Quota del fondo pluriennale vincolato al 31 dicembre dell'esercizio 2016, non destinata ad essere utilizzata nell'esercizio 2017 e rinviata all'esercizio 2018 e successivi	Spese che si prevede di impegnare nell'esercizio 2017, con copertura costituita dal fondo pluriennale vincolato con imputazione agli esercizi:				Fondo pluriennale vincolato al 31 dicembre dell'esercizio 2017
				2018	2019	Anni successivi	Imputazione non ancora definita	
	(a)	(b)	(c) = (a) - (b)	(d)	(e)	(f)	(g)	(h) = (c)-(d)-(e)-(f)+(g)
4 Istruzione universitaria	0,00	0,00	0,00	0,00	0,00	0,00	0,00	0,00
5 Istruzione tecnica superiore	0,00	0,00	0,00	0,00	0,00	0,00	0,00	0,00
6 Servizi ausiliari all'istruzione	0,00	0,00	0,00	0,00	0,00	0,00	0,00	0,00
7 Diritto allo studio	0,00	0,00	0,00	0,00	0,00	0,00	0,00	0,00
8 Politica regionale unitaria per l'istruzione e il diritto allo studio (solo per le Regioni)	0,00	0,00	0,00	0,00	0,00	0,00	0,00	0,00
TOTALE MISSIONE 4 - Istruzione e diritto allo studio	150.000,00	0,00	150.000,00	0,00	0,00	0,00	-150.000,00	0,00
5 MISSIONE 5 - Tutela e valorizzazione dei beni e attività culturali								
1 Valorizzazione dei beni di Interesse storico	0,00	0,00	0,00	0,00	0,00	0,00	0,00	0,00
2 Attività culturali e interventi diversi nel settore culturale	0,00	0,00	0,00	0,00	0,00	0,00	0,00	0,00
3 Politica regionale unitaria per la tutela dei beni e attività culturali (solo per le Regioni)	0,00	0,00	0,00	0,00	0,00	0,00	0,00	0,00
TOTALE MISSIONE 5 - Tutela e valorizzazione dei beni e attività culturali	0,00	0,00	0,00	0,00	0,00	0,00	0,00	0,00
6 MISSIONE 6 - Politiche giovanili, sport e tempo libero								
1 Sport e tempo libero	0,00	0,00	0,00	0,00	0,00	0,00	0,00	0,00
2 Giovani	0,00	0,00	0,00	0,00	0,00	0,00	0,00	0,00
3 Politica regionale unitaria per i giovani, lo sport e il tempo libero (solo per le Regioni)	0,00	0,00	0,00	0,00	0,00	0,00	0,00	0,00
TOTALE MISSIONE 6 - Politiche giovanili, sport e tempo libero	0,00	0,00	0,00	0,00	0,00	0,00	0,00	0,00
7 MISSIONE 7 - Turismo								
1 Sviluppo e la valorizzazione del turismo	0,00	0,00	0,00	0,00	0,00	0,00	0,00	0,00
2 Politica regionale unitaria per il turismo (solo per le Regioni)	0,00	0,00	0,00	0,00	0,00	0,00	0,00	0,00
TOTALE MISSIONE 7 - Turismo	0,00	0,00	0,00	0,00	0,00	0,00	0,00	0,00
8 MISSIONE 8 - Assetto del territorio ed edilizia abitativa								
1 Urbanistica e assetto del territorio	0,00	0,00	0,00	0,00	0,00	0,00	0,00	0,00
2 Edilizia residenziale pubblica e locale e piani di edilizia economico-popolare	980.000,00	0,00	980.000,00	0,00	0,00	0,00	-980.000,00	0,00
3 Politica regionale unitaria per l'assetto del territorio e l'edilizia abitativa (solo per le Regioni)	0,00	0,00	0,00	0,00	0,00	0,00	0,00	0,00
TOTALE MISSIONE 8 - Assetto del territorio ed edilizia abitativa	980.000,00	0,00	980.000,00	0,00	0,00	0,00	-980.000,00	0,00
9 MISSIONE 9 - Sviluppo sostenibile e tutela del territorio e dell'ambiente								
1 Difesa del suolo	0,00	0,00	0,00	0,00	0,00	0,00	0,00	0,00

COMPOSIZIONE PER MISSIONI E PROGRAMMI DEL FONDO PLURIENNALE VINCOLATO

Esercizio finanziario 2017

MISSIONI E PROGRAMMI		Fondo pluriennale vincolato al 31 dicembre dell'esercizio 2016	Spese impegnate negli esercizi precedenti con copertura costituita dal fondo pluriennale vincolato e imputate all'esercizio 2017	Quota del fondo pluriennale vincolato al 31 dicembre dell'esercizio 2016, non destinata ad essere utilizzata nell'esercizio 2017 e rinviata all'esercizio 2018 e successivi	Spese che si prevede di impegnare nell'esercizio 2017, con copertura costituita dal fondo pluriennale vincolato con imputazione agli esercizi:				Fondo pluriennale vincolato al 31 dicembre dell'esercizio 2017
					2018	2019	Anni successivi	Imputazione non ancora definita	
		(a)	(b)	(c) = (a) - (b)	(d)	(e)	(f)	(g)	(h) = (c)+(d)-(e)-(f)+(g)
2	Tutela, valorizzazione e recupero ambientale	60.000,00	0,00	60.000,00	0,00	0,00	0,00	-60.000,00	0,00
3	Rifiuti	0,00	0,00	0,00	0,00	0,00	0,00	0,00	0,00
4	Servizio idrico integrato	0,00	0,00	0,00	0,00	0,00	0,00	0,00	0,00
5	Aree protette, parchi naturali, protezione naturalistica e forestazione	0,00	0,00	0,00	0,00	0,00	0,00	0,00	0,00
6	Tutela e valorizzazione delle risorse idriche	0,00	0,00	0,00	0,00	0,00	0,00	0,00	0,00
7	Sviluppo sostenibile territorio montano piccoli Comuni	0,00	0,00	0,00	0,00	0,00	0,00	0,00	0,00
8	Qualità dell'aria e riduzione dell'inquinamento	0,00	0,00	0,00	0,00	0,00	0,00	0,00	0,00
9	Politica regionale unitaria per lo sviluppo sostenibile e la tutela del territorio e dell'ambiente (solo per le Regioni)	0,00	0,00	0,00	0,00	0,00	0,00	0,00	0,00
TOTALE MISSIONE 9 - Sviluppo sostenibile e tutela del territorio e dell'ambiente		60.000,00	0,00	60.000,00	0,00	0,00	0,00	-60.000,00	0,00
10	MISSIONE 10 - Trasporti e diritto alla mobilità								
1	Trasporto ferroviario	0,00	0,00	0,00	0,00	0,00	0,00	0,00	0,00
2	Trasporto pubblico locale	0,00	0,00	0,00	0,00	0,00	0,00	0,00	0,00
3	Trasporto per vie d'acqua	0,00	0,00	0,00	0,00	0,00	0,00	0,00	0,00
4	Altre modalità di trasporto	0,00	0,00	0,00	0,00	0,00	0,00	0,00	0,00
5	Viabilità e infrastrutture stradali	430.987,29	0,00	430.987,29	0,00	0,00	0,00	-430.987,29	0,00
6	Politica regionale unitaria per i trasporti e il diritto alla mobilità (solo per le Regioni)	0,00	0,00	0,00	0,00	0,00	0,00	0,00	0,00
TOTALE MISSIONE 10 - Trasporti e diritto alla mobilità		430.987,29	0,00	430.987,29	0,00	0,00	0,00	-430.987,29	0,00
11	MISSIONE 11 - Soccorso civile								
1	Sistema di protezione civile	0,00	0,00	0,00	0,00	0,00	0,00	0,00	0,00
2	Interventi a seguito di calamità naturali	0,00	0,00	0,00	0,00	0,00	0,00	0,00	0,00
3	Politica regionale unitaria per il soccorso e la protezione civile (solo per le Regioni)	0,00	0,00	0,00	0,00	0,00	0,00	0,00	0,00
TOTALE MISSIONE 11 - Soccorso civile		0,00	0,00	0,00	0,00	0,00	0,00	0,00	0,00
12	MISSIONE 12 - Diritti sociali, politiche sociali e famiglia								
1	Interventi per l'infanzia e i minori e per asili nido	0,00	0,00	0,00	0,00	0,00	0,00	0,00	0,00
2	Interventi per la disabilità	0,00	0,00	0,00	0,00	0,00	0,00	0,00	0,00
3	Interventi per gli anziani	0,00	0,00	0,00	0,00	0,00	0,00	0,00	0,00
4	Interventi per i soggetti a rischio di esclusione sociale	0,00	0,00	0,00	0,00	0,00	0,00	0,00	0,00

COMPOSIZIONE PER MISSIONI E PROGRAMMI DEL FONDO PLURIENNALE VINCOLATO

Esercizio finanziario 2017

MISSIONI E PROGRAMMI	Fondo pluriennale vincolato al 31 dicembre dell'esercizio 2016	Spese Impegnate negli esercizi precedenti con copertura costituita dal fondo pluriennale vincolato e imputate all'esercizio 2017	Quota del fondo pluriennale vincolato al 31 dicembre dell'esercizio 2016, non destinata ad essere utilizzata nell'esercizio 2017 e rinviata all'esercizio 2018 e successivi	Spese che si prevede di impegnare nell'esercizio 2017, con copertura costituita dal fondo pluriennale vincolato con imputazione agli esercizi:				Fondo pluriennale vincolato al 31 dicembre dell'esercizio 2017
				2018	2019	Anni successivi	Imputazione non ancora definita	
	(a)	(b)	(c) = (a) - (b)	(d)	(e)	(f)	(g)	(h) = (c)+(d)+(e)+(f)+(g)
5 Interventi per le famiglie	0,00	0,00	0,00	0,00	0,00	0,00	0,00	0,00
6 Interventi per il diritto alla casa	0,00	0,00	0,00	0,00	0,00	0,00	0,00	0,00
7 Programmazione e governo della rete dei servizi sociosanitari e sociali	0,00	0,00	0,00	0,00	0,00	0,00	0,00	0,00
8 Cooperazione e associazionismo	0,00	0,00	0,00	0,00	0,00	0,00	0,00	0,00
9 Servizio necroscopico e cimenteriale	593.000,00	0,00	593.000,00	0,00	0,00	0,00	-593.000,00	0,00
10 Politica regionale unitaria per i diritti sociali e la famiglia (solo per le Regioni)	0,00	0,00	0,00	0,00	0,00	0,00	0,00	0,00
TOTALE MISSIONE 12 - Diritti sociali, politiche sociali e famiglia	593.000,00	0,00	593.000,00	0,00	0,00	0,00	-593.000,00	0,00
13 MISSIONE 13 - Tutela della salute								
1 Servizio sanitario regionale - finanziamento ordinario corrente per la garanzia del LEA	0,00	0,00	0,00	0,00	0,00	0,00	0,00	0,00
2 Servizio sanitario regionale - finanziamento aggiuntivo corrente per livelli di assistenza superiori ai LEA	0,00	0,00	0,00	0,00	0,00	0,00	0,00	0,00
3 Servizio sanitario regionale - finanziamento aggiuntivo corrente per la copertura dello squilibrio di bilancio corrente	0,00	0,00	0,00	0,00	0,00	0,00	0,00	0,00
4 Servizio sanitario regionale - ripiano di disavanzi sanitari relativi ad esercizi pregressi	0,00	0,00	0,00	0,00	0,00	0,00	0,00	0,00
5 Servizio sanitario regionale - investimenti sanitari	0,00	0,00	0,00	0,00	0,00	0,00	0,00	0,00
6 Servizio sanitario regionale - restituzione maggiori gettiti SSN	0,00	0,00	0,00	0,00	0,00	0,00	0,00	0,00
7 Ulteriori spese in materia sanitaria	0,00	0,00	0,00	0,00	0,00	0,00	0,00	0,00
8 Politica regionale unitaria per la tutela della salute (solo per le Regioni)	0,00	0,00	0,00	0,00	0,00	0,00	0,00	0,00
TOTALE MISSIONE 13 - Tutela della salute	0,00	0,00	0,00	0,00	0,00	0,00	0,00	0,00
14 MISSIONE 14 - Sviluppo economico e competitività								
1 Industria, PMI e Artigianato	76.619,93	0,00	76.619,93	0,00	0,00	0,00	-76.619,93	0,00
2 Commercio - reti distributive - tutela dei consumatori	0,00	0,00	0,00	0,00	0,00	0,00	0,00	0,00
3 Ricerca e innovazione	0,00	0,00	0,00	0,00	0,00	0,00	0,00	0,00
4 Reti e altri servizi di pubblica utilità	0,00	0,00	0,00	0,00	0,00	0,00	0,00	0,00
5 Politica regionale unitaria per lo sviluppo economico e la competitività (solo per le Regioni)	0,00	0,00	0,00	0,00	0,00	0,00	0,00	0,00
TOTALE MISSIONE 14 - Sviluppo economico e competitività	76.619,93	0,00	76.619,93	0,00	0,00	0,00	-76.619,93	0,00
15 MISSIONE 15 - Politiche per il lavoro e la formazione professionale								
1 Servizi per lo sviluppo del mercato del lavoro	0,00	0,00	0,00	0,00	0,00	0,00	0,00	0,00

COMPOSIZIONE PER MISSIONI E PROGRAMMI DEL FONDO PLURIENNALE VINCOLATO

Esercizio finanziario 2017

MISSIONI E PROGRAMMI	Fondo pluriennale vincolato al 31 dicembre dell'esercizio 2016	Spese impegnate negli esercizi precedenti con coperture costituite dal fondo pluriennale vincolato e imputate all'esercizio 2017	Quota del fondo pluriennale vincolato al 31 dicembre dell'esercizio 2016, non destinata ad essere utilizzata nell'esercizio 2017 e rinviata all'esercizio 2018 e successivi	Spese che si prevede di impegnare nell'esercizio 2017, con copertura costituita dal fondo pluriennale vincolato con imputazione agli esercizi:				Fondo pluriennale vincolato al 31 dicembre dell'esercizio 2017
				2018	2019	Anni successivi	Imputazione non ancora definita	
	(a)	(b)	(c) = (a) - (b)	(d)	(e)	(f)	(g)	(h) = (c) - (d) - (e) + (f) + (g)
2 Formazione professionale	0,00	0,00	0,00	0,00	0,00	0,00	0,00	0,00
3 Sostegno all'occupazione	0,00	0,00	0,00	0,00	0,00	0,00	0,00	0,00
4 Politica regionale unitaria per il lavoro e la formazione professionale (solo per le Regioni)	0,00	0,00	0,00	0,00	0,00	0,00	0,00	0,00
TOTALE MISSIONE 15 - Politiche per il lavoro e la formazione professionale	0,00	0,00	0,00	0,00	0,00	0,00	0,00	0,00
16 MISSIONE 16 - Agricoltura, politiche agroalimentari e pesca								
1 Sviluppo del settore agricolo e del sistema agroalimentare	0,00	0,00	0,00	0,00	0,00	0,00	0,00	0,00
2 Caccia e pesca	0,00	0,00	0,00	0,00	0,00	0,00	0,00	0,00
3 Politica regionale unitaria per l'agricoltura, i sistemi agroalimentari, la caccia e la pesca (solo per le Regioni)	0,00	0,00	0,00	0,00	0,00	0,00	0,00	0,00
TOTALE MISSIONE 16 - Agricoltura, politiche agroalimentari e pesca	0,00	0,00	0,00	0,00	0,00	0,00	0,00	0,00
17 MISSIONE 17 - Energia e diversificazione delle fonti energetiche								
1 Fonti energetiche	0,00	0,00	0,00	0,00	0,00	0,00	0,00	0,00
2 Politica regionale unitaria per l'energia e la diversificazione delle fonti energetiche (solo per le Regioni)	0,00	0,00	0,00	0,00	0,00	0,00	0,00	0,00
TOTALE MISSIONE 17 - Energia e diversificazione delle fonti energetiche	0,00	0,00	0,00	0,00	0,00	0,00	0,00	0,00
18 MISSIONE 18 - Relazioni con le altre autonomie territoriali e locali								
1 Relazioni finanziarie con le altre autonomie territoriali	0,00	0,00	0,00	0,00	0,00	0,00	0,00	0,00
2 Politica regionale unitaria per le relazioni finanziarie con le altre autonomie territoriali (solo per le Regioni)	0,00	0,00	0,00	0,00	0,00	0,00	0,00	0,00
TOTALE MISSIONE 18 - Relazioni con le altre autonomie territoriali e locali	0,00	0,00	0,00	0,00	0,00	0,00	0,00	0,00
19 MISSIONE 19 - Relazioni internazionali								
1 Relazioni internazionali e Cooperazione allo sviluppo	0,00	0,00	0,00	0,00	0,00	0,00	0,00	0,00
2 Cooperazione territoriale (solo per le Regioni)	0,00	0,00	0,00	0,00	0,00	0,00	0,00	0,00
TOTALE MISSIONE 19 - Relazioni internazionali	0,00	0,00	0,00	0,00	0,00	0,00	0,00	0,00
TOTALE	2.290.607,22	0,00	2.290.607,22	0,00	0,00	0,00	-2.290.607,22	0,00

(a) L'importo "TOTALE" dell'ultima riga corrisponde alla somma delle due voci "Fondo pluriennale di parte corrente" e "Fondo pluriennale in c/capitale" iscritte in entrata del bilancio di previsione dell'esercizio 2017. In ciascuna riga, in corrispondenza di ciascun programma di spesa, indicare la stima degli impegni che si prevede di assumere alla data del 31 dicembre dell'esercizio in corso di gestione imputati agli esercizi successivi e finanziati dal fondo pluriennale vincolato (sia assunti nell'esercizio in corso che negli esercizi precedenti) o, se tale stima non risulti possibile, l'importo delle previsioni definitive di spesa del fondo pluriennale vincolato del bilancio dell'esercizio in corso di gestione. Se il bilancio di previsione è approvato dopo il 31 dicembre, indicare l'importo degli impegni assunti negli esercizi precedenti con imputazione agli esercizi successivi determinato sulla base di dati di preconsuntivo. Nel secondo esercizio di sperimentazione, se il bilancio di previsione è approvato dopo il riaccertamento straordinario dei residui relativo al 31 dicembre 2016, indicare l'importo degli impegni assunti nell'esercizio precedente con imputazione agli esercizi successivi se finanziati con il fondo pluriennale vincolato + la differenza tra i residui passivi cancellati e reimputati all'esercizio 2016 e i residui attivi cancellati e reimputati all'esercizio 2016 in occasione del riaccertamento straordinario dei residui.

COMPOSIZIONE PER MISSIONI E PROGRAMMI DEL FONDO PLURIENNALE VINCOLATO

Esercizio finanziario 2017

MISSIONI E PROGRAMMI	Fondo pluriennale vincolato al 31 dicembre dell'esercizio 2016	Spese impegnate negli esercizi precedenti con copertura costituita dal fondo pluriennale vincolato e imputate all'esercizio 2017	Quota del fondo pluriennale vincolato al 31 dicembre dell'esercizio 2016, non destinata ad essere utilizzata nell'esercizio 2017 e rinviata all'esercizio 2018 e successivi	Spese che si prevede di impegnare nell'esercizio 2017, con copertura costituita dal fondo pluriennale vincolato con imputazione agli esercizi:				Fondo pluriennale vincolato al 31 dicembre dell'esercizio 2017
				2018	2019	Anni successivi	Imputazione non ancora definita	
	(a)	(b)	(c) = (a) - (b)	(d)	(e)	(f)	(g)	(h) = (c) + (d) + (e) + (f) + (g)

- (b) Indicare l'importo presunto alla data del 31 dicembre 2016 delle spese impegnate negli esercizi precedenti all'esercizio 2017, con copertura costituita dal fondo pluriennale vincolato, imputate all'esercizio 2017. Nel secondo esercizio di sperimentazione, se il bilancio di previsione è approvato dopo il riaccertamento straordinario dei residui, indicare l'importo degli impegni assunti nell'esercizio precedente con imputazione agli esercizi successivi se finanziati con il fondo pluriennale vincolato + la differenza tra i residui passivi cancellati e reimputati all'esercizio 2017 e i residui attivi cancellati e reimputati all'esercizio 2017 in occasione del riaccertamento straordinario dei residui effettuato con riferimento alla data del 31 dicembre 2016.
- (g) Risulta possibile stanziare nel bilancio di previsione annuale e pluriennale il fondo pluriennale vincolato anche nel caso di investimenti per i quali non risulta motivatamente possibile individuare l'esigibilità della spesa. Le cause che non hanno reso ancora possibile porre in essere la programmazione necessaria per definire il cronoprogramma della spesa sono dettagliatamente indicate nella Relazione al bilancio. In caso di mancato impegno gli stanziamenti di tale colonna vanno in economia.
- (h) Per ciascuna riga, indicare l'importo delle previsioni di spesa relative al fondo pluriennale vincolato stanziato nel bilancio di previsione dell'esercizio N. L'importo della voce "Totale" dell'ultima riga corrisponde al totale del fondo pluriennale stanziato in spesa nel bilancio di previsione dell'esercizio 2016 e alla somma delle prime due voci iscritte in entrata del bilancio di previsione dell'esercizio 2018, al netto della voce "Totale missioni" della colonna (g).



COMPOSIZIONE PER MISSIONI E PROGRAMMI DEL FONDO PLURIENNALE VINCOLATO

Esercizio finanziario 2018

MISSIONI E PROGRAMMI	Fondo pluriennale vincolato al 31 dicembre dell'esercizio 2017	Spese impegnate negli esercizi precedenti con copertura costituita dal fondo pluriennale vincolato e imputate all'esercizio 2018	Quota del fondo pluriennale vincolato al 31 dicembre dell'esercizio 2017, non destinata ad essere utilizzata nell'esercizio 2018 o rinviata all'esercizio 2019 e successivi	Spese che si prevede di impegnare nell'esercizio 2018, con copertura costituita dal fondo pluriennale vincolato con imputazione agli esercizi:				Fondo pluriennale vincolato al 31 dicembre dell'esercizio 2018
				2019	2020	Anni successivi	Imputazione non ancora definita	
	(a)	(b)	(c) = (a) - (b)	(d)	(e)	(f)	(g)	(h) = (c)+(d)+(e)+(f)+(g)
1 MISSIONE 1 - Servizi istituzionali, generali e di gestione								
1 Organi istituzionali	0,00	0,00	0,00	0,00	0,00	0,00	0,00	0,00
2 Segreteria generale	0,00	0,00	0,00	0,00	0,00	0,00	0,00	0,00
3 Gestione economica, finanziaria, programmazione, provveditorato	0,00	0,00	0,00	0,00	0,00	0,00	0,00	0,00
4 Gestione delle entrate tributarie e servizi fiscali	0,00	0,00	0,00	0,00	0,00	0,00	0,00	0,00
5 Gestione dei beni demaniali e patrimoniali	0,00	0,00	0,00	0,00	0,00	0,00	0,00	0,00
6 Ufficio tecnico	0,00	0,00	0,00	0,00	0,00	0,00	0,00	0,00
7 Elezioni e consultazioni popolari - Anagrafe e stato civile	0,00	0,00	0,00	0,00	0,00	0,00	0,00	0,00
8 Statistica e sistemi informativi	0,00	0,00	0,00	0,00	0,00	0,00	0,00	0,00
9 Assistenza tecnico-amministrativa agli enti locali	0,00	0,00	0,00	0,00	0,00	0,00	0,00	0,00
10 Risorse umane	0,00	0,00	0,00	0,00	0,00	0,00	0,00	0,00
11 Altri servizi generali	0,00	0,00	0,00	0,00	0,00	0,00	0,00	0,00
12 Politica regionale unitaria per i servizi istituzionali, generali e di gestione (solo per le Regioni)	0,00	0,00	0,00	0,00	0,00	0,00	0,00	0,00
TOTALE MISSIONE 1 - Servizi istituzionali, generali e di gestione	0,00	0,00	0,00	0,00	0,00	0,00	0,00	0,00
2 MISSIONE 2 - Giustizia								
1 Uffici giudiziari	0,00	0,00	0,00	0,00	0,00	0,00	0,00	0,00
2 Casa circondariale e altri servizi	0,00	0,00	0,00	0,00	0,00	0,00	0,00	0,00
3 Politica regionale unitaria per la giustizia (solo per le Regioni)	0,00	0,00	0,00	0,00	0,00	0,00	0,00	0,00
TOTALE MISSIONE 2 - Giustizia	0,00	0,00	0,00	0,00	0,00	0,00	0,00	0,00
3 MISSIONE 3 - Ordine pubblico e sicurezza								
1 Polizia locale e amministrativa	0,00	0,00	0,00	0,00	0,00	0,00	0,00	0,00
2 Sistema integrato di sicurezza urbana	0,00	0,00	0,00	0,00	0,00	0,00	0,00	0,00
3 Politica regionale unitaria per la giustizia (solo per le Regioni)	0,00	0,00	0,00	0,00	0,00	0,00	0,00	0,00
TOTALE MISSIONE 3 - Ordine pubblico e sicurezza	0,00	0,00	0,00	0,00	0,00	0,00	0,00	0,00
4 MISSIONE 4 - Istruzione e diritto allo studio								
1 Istruzione prescolastica	0,00	0,00	0,00	0,00	0,00	0,00	0,00	0,00
2 Altri ordini di istruzione	0,00	0,00	0,00	0,00	0,00	0,00	0,00	0,00
3 Edilizia scolastica (solo per le Regioni)	0,00	0,00	0,00	0,00	0,00	0,00	0,00	0,00

COMPOSIZIONE PER MISSIONI E PROGRAMMI DEL FONDO PLURIENNALE VINCOLATO

Esercizio finanziario 2018

MISSIONI E PROGRAMMI	Fondo pluriennale vincolato al 31 dicembre dell'esercizio 2017	Spese impegnate negli esercizi precedenti con copertura costituita dal fondo pluriennale vincolato e imputate all'esercizio 2018	Quota del fondo pluriennale vincolato al 31 dicembre dell'esercizio 2017, non destinata ad essere utilizzata nell'esercizio 2018 e rinviata all'esercizio 2019 e successivi	Spese che si prevede di impegnare nell'esercizio 2018, con copertura costituita dal fondo pluriennale vincolato con imputazione agli esercizi:				Fondo pluriennale vincolato al 31 dicembre dell'esercizio 2018
				2019	2020	Anni successivi	Imputazione non ancora definita	
	(a)	(b)	(c) = (a) - (b)	(d)	(e)	(f)	(g)	(h) = (c)+(d)+(e)+(f)+(g)
4 Istruzione universitaria	0,00	0,00	0,00	0,00	0,00	0,00	0,00	0,00
5 Istruzione tecnica superiore	0,00	0,00	0,00	0,00	0,00	0,00	0,00	0,00
6 Servizi ausiliari all'istruzione	0,00	0,00	0,00	0,00	0,00	0,00	0,00	0,00
7 Diritto allo studio	0,00	0,00	0,00	0,00	0,00	0,00	0,00	0,00
8 Politica regionale unitaria per l'istruzione e il diritto allo studio (solo per le Regioni)	0,00	0,00	0,00	0,00	0,00	0,00	0,00	0,00
TOTALE MISSIONE 4 - Istruzione e diritto allo studio	0,00	0,00	0,00	0,00	0,00	0,00	0,00	0,00
5 MISSIONE 5 - Tutela e valorizzazione dei beni e attività culturali								
1 Valorizzazione dei beni di interesse storico	0,00	0,00	0,00	0,00	0,00	0,00	0,00	0,00
2 Attività culturali e interventi diversi nel settore culturale	0,00	0,00	0,00	0,00	0,00	0,00	0,00	0,00
3 Politica regionale unitaria per la tutela dei beni e attività culturali (solo per le Regioni)	0,00	0,00	0,00	0,00	0,00	0,00	0,00	0,00
TOTALE MISSIONE 5 - Tutela e valorizzazione dei beni e attività culturali	0,00	0,00	0,00	0,00	0,00	0,00	0,00	0,00
6 MISSIONE 6 - Politiche giovanili, sport e tempo libero								
1 Sport e tempo libero	0,00	0,00	0,00	0,00	0,00	0,00	0,00	0,00
2 Giovani	0,00	0,00	0,00	0,00	0,00	0,00	0,00	0,00
3 Politica regionale unitaria per i giovani, lo sport e il tempo libero (solo per le Regioni)	0,00	0,00	0,00	0,00	0,00	0,00	0,00	0,00
TOTALE MISSIONE 6 - Politiche giovanili, sport e tempo libero	0,00	0,00	0,00	0,00	0,00	0,00	0,00	0,00
7 MISSIONE 7 - Turismo								
1 Sviluppo e la valorizzazione del turismo	0,00	0,00	0,00	0,00	0,00	0,00	0,00	0,00
2 Politica regionale unitaria per il turismo (solo per le Regioni)	0,00	0,00	0,00	0,00	0,00	0,00	0,00	0,00
TOTALE MISSIONE 7 - Turismo	0,00	0,00	0,00	0,00	0,00	0,00	0,00	0,00
8 MISSIONE 8 - Assetto del territorio ed edilizia abitativa								
1 Urbanistica e assetto del territorio	0,00	0,00	0,00	0,00	0,00	0,00	0,00	0,00
2 Edilizia residenziale pubblica e locale e piani di edilizia economico-popolare	0,00	0,00	0,00	0,00	0,00	0,00	0,00	0,00
3 Politica regionale unitaria per l'assetto del territorio e l'edilizia abitativa (solo per le Regioni)	0,00	0,00	0,00	0,00	0,00	0,00	0,00	0,00
TOTALE MISSIONE 8 - Assetto del territorio ed edilizia abitativa	0,00	0,00	0,00	0,00	0,00	0,00	0,00	0,00
9 MISSIONE 9 - Sviluppo sostenibile e tutela del territorio e dell'ambiente								
1 Difesa del suolo	0,00	0,00	0,00	0,00	0,00	0,00	0,00	0,00

COMPOSIZIONE PER MISSIONI E PROGRAMMI DEL FONDO PLURIENNALE VINCOLATO

Esercizio finanziario 2018

	MISSIONI E PROGRAMMI	Fondo pluriennale vincolato al 31 dicembre dell'esercizio 2017	Spese impegnate negli esercizi precedenti con copertura costituita dal fondo pluriennale vincolato e imputate all'esercizio 2018	Quota del fondo pluriennale vincolato al 31 dicembre dell'esercizio 2017, non destinata ad essere utilizzata nell'esercizio 2018 e inviata all'esercizio 2019 e successivi	Spese che si prevede di impegnare nell'esercizio 2018, con copertura costituita dal fondo pluriennale vincolato con imputazione agli esercizi:				Fondo pluriennale vincolato al 31 dicembre dell'esercizio 2018		
					2019		2020			Anni successivi	Imputazione non ancora definita
					(d)	(e)	(f)	(g)			
					(h) =	(c)+(d)+(e)+(f)+(g)					
2	Tutela, valorizzazione e recupero ambientale	0,00	0,00	0,00	0,00	0,00	0,00	0,00	0,00	0,00	
3	Rifiuti	0,00	0,00	0,00	0,00	0,00	0,00	0,00	0,00	0,00	
4	Servizio idrico integrato	0,00	0,00	0,00	0,00	0,00	0,00	0,00	0,00	0,00	
5	Aree protette, parchi naturali, protezione naturalistica e forestazione	0,00	0,00	0,00	0,00	0,00	0,00	0,00	0,00	0,00	
6	Tutela e valorizzazione delle risorse idriche	0,00	0,00	0,00	0,00	0,00	0,00	0,00	0,00	0,00	
7	Sviluppo sostenibile territorio montano piccoli Comuni	0,00	0,00	0,00	0,00	0,00	0,00	0,00	0,00	0,00	
8	Qualità dell'aria e riduzione dell'inquinamento	0,00	0,00	0,00	0,00	0,00	0,00	0,00	0,00	0,00	
9	Politica regionale unitaria per lo sviluppo sostenibile e la tutela del territorio e dell'ambiente (solo per le Regioni)	0,00	0,00	0,00	0,00	0,00	0,00	0,00	0,00	0,00	
	TOTALE MISSIONE 9 - Sviluppo sostenibile e tutela del territorio e dell'ambiente	0,00	0,00	0,00	0,00	0,00	0,00	0,00	0,00	0,00	
10	MISSIONE 10 - Trasporti e diritto alla mobilità										
1	Trasporto ferroviario	0,00	0,00	0,00	0,00	0,00	0,00	0,00	0,00	0,00	
2	Trasporto pubblico locale	0,00	0,00	0,00	0,00	0,00	0,00	0,00	0,00	0,00	
3	Trasporto per vie d'acqua	0,00	0,00	0,00	0,00	0,00	0,00	0,00	0,00	0,00	
4	Altre modalità di trasporto	0,00	0,00	0,00	0,00	0,00	0,00	0,00	0,00	0,00	
5	Viabilità e infrastrutture stradali	0,00	0,00	0,00	0,00	0,00	0,00	0,00	0,00	0,00	
6	Politica regionale unitaria per i trasporti e il diritto alla mobilità (solo per le Regioni)	0,00	0,00	0,00	0,00	0,00	0,00	0,00	0,00	0,00	
	TOTALE MISSIONE 10 - Trasporti e diritto alla mobilità	0,00	0,00	0,00	0,00	0,00	0,00	0,00	0,00	0,00	
11	MISSIONE 11 - Soccorso civile										
1	Sistema di protezione civile	0,00	0,00	0,00	0,00	0,00	0,00	0,00	0,00	0,00	
2	Interventi a seguito di calamità naturali	0,00	0,00	0,00	0,00	0,00	0,00	0,00	0,00	0,00	
3	Politica regionale unitaria per il soccorso e la protezione civile (solo per le Regioni)	0,00	0,00	0,00	0,00	0,00	0,00	0,00	0,00	0,00	
	TOTALE MISSIONE 11 - Soccorso civile	0,00	0,00	0,00	0,00	0,00	0,00	0,00	0,00	0,00	
12	MISSIONE 12 - Diritti sociali, politiche sociali e famiglia										
1	Interventi per l'infanzia e i minori e per asili nido	0,00	0,00	0,00	0,00	0,00	0,00	0,00	0,00	0,00	
2	Interventi per la disabilità	0,00	0,00	0,00	0,00	0,00	0,00	0,00	0,00	0,00	
3	Interventi per gli anziani	0,00	0,00	0,00	0,00	0,00	0,00	0,00	0,00	0,00	
4	Interventi per i soggetti a rischio di esclusione sociale	0,00	0,00	0,00	0,00	0,00	0,00	0,00	0,00	0,00	

COMPOSIZIONE PER MISSIONI E PROGRAMMI DEL FONDO PLURIENNALE VINCOLATO

Esercizio finanziario 2018

MISSIONI E PROGRAMMI	Fondo pluriennale vincolato al 31 dicembre dell'esercizio 2017	Spese impegnate negli esercizi precedenti con copertura costituita dal fondo pluriennale vincolato e imputate all'esercizio 2018	Quota del fondo pluriennale vincolato al 31 dicembre dell'esercizio 2017, non destinata ad essere utilizzata nell'esercizio 2018 e rinviata all'esercizio 2019 e successivi	Spese che si prevede di impegnare nell'esercizio 2018, con copertura costituita dal fondo pluriennale vincolato con imputazione agli esercizi:				Fondo pluriennale vincolato al 31 dicembre dell'esercizio 2018
				2019	2020	Anni successivi	Imputazione non ancora definita	
	(a)	(b)	(c) = (a) - (b)	(d)	(e)	(f)	(g)	(h) = (c)+(d)+(e)+(f)+(g)
5 Interventi per le famiglie	0,00	0,00	0,00	0,00	0,00	0,00	0,00	0,00
6 Interventi per il diritto alla casa	0,00	0,00	0,00	0,00	0,00	0,00	0,00	0,00
7 Programmazione e governo della rete dei servizi socio-sanitari e sociali	0,00	0,00	0,00	0,00	0,00	0,00	0,00	0,00
8 Cooperazione e associazionismo	0,00	0,00	0,00	0,00	0,00	0,00	0,00	0,00
9 Servizio necroscopico e cimiteriale	0,00	0,00	0,00	0,00	0,00	0,00	0,00	0,00
10 Politica regionale unitaria per i diritti sociali e la famiglia (solo per le Regioni)	0,00	0,00	0,00	0,00	0,00	0,00	0,00	0,00
TOTALE MISSIONE 12 - Diritti sociali, politiche sociali e famiglia	0,00	0,00	0,00	0,00	0,00	0,00	0,00	0,00
13 MISSIONE 13 - Tutela della salute								
1 Servizio sanitario regionale - finanziamento ordinario corrente per la garanzia del LEA	0,00	0,00	0,00	0,00	0,00	0,00	0,00	0,00
2 Servizio sanitario regionale - finanziamento aggiuntivo corrente per livelli di assistenza superiori al LEA	0,00	0,00	0,00	0,00	0,00	0,00	0,00	0,00
3 Servizio sanitario regionale - finanziamento aggiuntivo corrente per la copertura dello squilibrio di bilancio corrente	0,00	0,00	0,00	0,00	0,00	0,00	0,00	0,00
4 Servizio sanitario regionale - ripiano di disavanzi sanitari relativi ad esercizi pregressi	0,00	0,00	0,00	0,00	0,00	0,00	0,00	0,00
5 Servizio sanitario regionale - investimenti sanitari	0,00	0,00	0,00	0,00	0,00	0,00	0,00	0,00
6 Servizio sanitario regionale - restituzione maggiori gettiti SSN	0,00	0,00	0,00	0,00	0,00	0,00	0,00	0,00
7 Ulteriori spese in materia sanitaria	0,00	0,00	0,00	0,00	0,00	0,00	0,00	0,00
8 Politica regionale unitaria per la tutela della salute (solo per le Regioni)	0,00	0,00	0,00	0,00	0,00	0,00	0,00	0,00
TOTALE MISSIONE 13 - Tutela della salute	0,00	0,00	0,00	0,00	0,00	0,00	0,00	0,00
14 MISSIONE 14 - Sviluppo economico e competitività								
1 Industria, PMI e Artigianato	0,00	0,00	0,00	0,00	0,00	0,00	0,00	0,00
2 Commercio - reti distributive - tutela dei consumatori	0,00	0,00	0,00	0,00	0,00	0,00	0,00	0,00
3 Ricerca e innovazione	0,00	0,00	0,00	0,00	0,00	0,00	0,00	0,00
4 Reti e altri servizi di pubblica utilità	0,00	0,00	0,00	0,00	0,00	0,00	0,00	0,00
5 Politica regionale unitaria per lo sviluppo economico e la competitività (solo per le Regioni)	0,00	0,00	0,00	0,00	0,00	0,00	0,00	0,00
TOTALE MISSIONE 14 - Sviluppo economico e competitività	0,00	0,00	0,00	0,00	0,00	0,00	0,00	0,00
15 MISSIONE 15 - Politiche per il lavoro e la formazione professionale								
1 Servizi per lo sviluppo del mercato del lavoro	0,00	0,00	0,00	0,00	0,00	0,00	0,00	0,00

COMPOSIZIONE PER MISSIONI E PROGRAMMI DEL FONDO PLURIENNALE VINCOLATO

Esercizio finanziario 2018

MISSIONI E PROGRAMMI	Fondo pluriennale vincolato al 31 dicembre dell'esercizio 2017	Spese Impegnate negli esercizi precedenti con copertura costituita dal fondo pluriennale vincolato e Imputate all'esercizio 2018	Quota del fondo pluriennale vincolato al 31 dicembre dell'esercizio 2017, non destinata ad essere utilizzata nell'esercizio 2018 e rinviata all'esercizio 2019 e successivi	Spese che si prevede di impegnare nell'esercizio 2018, con copertura costituita dal fondo pluriennale vincolato con imputazione agli esercizi:				Fondo pluriennale vincolato al 31 dicembre dell'esercizio 2018
				2019	2020	Anni successivi	Imputazione non ancora definita	
	(a)	(b)	(c) = (a) - (b)	(d)	(e)	(f)	(g)	(h) = (c)+(d)+(e)+(f)+(g)
2 Formazione professionale	0,00	0,00	0,00	0,00	0,00	0,00	0,00	0,00
3 Sostegno all'occupazione	0,00	0,00	0,00	0,00	0,00	0,00	0,00	0,00
4 Politica regionale unitaria per il lavoro e la formazione professionale (solo per le Regioni)	0,00	0,00	0,00	0,00	0,00	0,00	0,00	0,00
TOTALE MISSIONE 15 - Politiche per il lavoro e la formazione professionale	0,00	0,00	0,00	0,00	0,00	0,00	0,00	0,00
16 MISSIONE 16 - Agricoltura, politiche agroalimentari e pesca								
1 Sviluppo del settore agricolo e del sistema agroalimentare	0,00	0,00	0,00	0,00	0,00	0,00	0,00	0,00
2 Caccia e pesca	0,00	0,00	0,00	0,00	0,00	0,00	0,00	0,00
3 Politica regionale unitaria per l'agricoltura, i sistemi agroalimentari, la caccia e la pesca (solo per le Regioni)	0,00	0,00	0,00	0,00	0,00	0,00	0,00	0,00
TOTALE MISSIONE 16 - Agricoltura, politiche agroalimentari e pesca	0,00	0,00	0,00	0,00	0,00	0,00	0,00	0,00
17 MISSIONE 17 - Energia e diversificazione delle fonti energetiche								
1 Fonti energetiche	0,00	0,00	0,00	0,00	0,00	0,00	0,00	0,00
2 Politica regionale unitaria per l'energia e la diversificazione delle fonti energetiche (solo per le Regioni)	0,00	0,00	0,00	0,00	0,00	0,00	0,00	0,00
TOTALE MISSIONE 17 - Energia e diversificazione delle fonti energetiche	0,00	0,00	0,00	0,00	0,00	0,00	0,00	0,00
18 MISSIONE 18 - Relazioni con le altre autonomie territoriali e locali								
1 Relazioni finanziarie con le altre autonomie territoriali	0,00	0,00	0,00	0,00	0,00	0,00	0,00	0,00
2 Politica regionale unitaria per le relazioni finanziarie con le altre autonomie territoriali (solo per le Regioni)	0,00	0,00	0,00	0,00	0,00	0,00	0,00	0,00
TOTALE MISSIONE 18 - Relazioni con le altre autonomie territoriali e locali	0,00	0,00	0,00	0,00	0,00	0,00	0,00	0,00
19 MISSIONE 19 - Relazioni internazionali								
1 Relazioni internazionali e Cooperazione allo sviluppo	0,00	0,00	0,00	0,00	0,00	0,00	0,00	0,00
2 Cooperazione territoriale (solo per le Regioni)	0,00	0,00	0,00	0,00	0,00	0,00	0,00	0,00
TOTALE MISSIONE 19 - Relazioni internazionali	0,00	0,00	0,00	0,00	0,00	0,00	0,00	0,00
TOTALE	0,00	0,00	0,00	0,00	0,00	0,00	0,00	0,00

(a) L'importo "TOTALE" dell'ultima riga corrisponde alla somma delle due voci "Fondo pluriennale di parte corrente" e "Fondo pluriennale in c/capitale" iscritte in entrata del bilancio di previsione dell'esercizio 2018. In ciascuna riga, in corrispondenza di ciascun programma di spesa, indicare la stima degli impegni che si prevede di assumere alla data del 31 dicembre dell'esercizio in corso di gestione imputati agli esercizi successivi e finanziati dal fondo pluriennale vincolato (sia assunti nell'esercizio in corso che negli esercizi precedenti) o, se tale stima non risulti possibile, l'importo delle previsioni definitive di spesa del fondo pluriennale vincolato del bilancio dell'esercizio in corso di gestione. Se il bilancio di previsione è approvato dopo il 31 dicembre, indicare l'importo degli impegni assunti negli esercizi precedenti con imputazione agli esercizi successivi determinato sulla base di dati di preconsuntivo. Nel secondo esercizio di sperimentazione, se il bilancio di previsione è approvato dopo il riaccertamento straordinario dei residui relativo al 31 dicembre 2017, indicare l'importo degli impegni assunti nell'esercizio precedente con imputazione agli esercizi successivi se finanziati con il fondo pluriennale vincolato + la differenza tra i residui passivi cancellati e reimputati all'esercizio 2017 e i residui attivi cancellati e reimputati all'esercizio 2017 in occasione del riaccertamento straordinario dei residui.

COMPOSIZIONE PER MISSIONI E PROGRAMMI DEL FONDO PLURIENNALE VINCOLATO
Esercizio finanziario 2018

MISSIONI E PROGRAMMI	Fondo pluriennale vincolato al 31 dicembre dell'esercizio 2017	Spese impegnate negli esercizi precedenti con copertura costituita dal fondo pluriennale vincolato e imputate all'esercizio 2018	Quota del fondo pluriennale vincolato al 31 dicembre dell'esercizio 2017, non destinata ad essere utilizzata nell'esercizio 2018 e rinviata all'esercizio 2019 e successivi	Spese che si prevede di impegnare nell'esercizio 2018, con copertura costituita dal fondo pluriennale vincolato con imputazione agli esercizi:				Fondo pluriennale vincolato al 31 dicembre dell'esercizio 2018
				2019	2020	Anni successivi	Imputazione non ancora definita	
	(a)	(b)	(c) = (a) - (b)	(d)	(e)	(f)	(g)	(h) = (c) + (d) + (e) + (f) + (g)

- (b) Indicare l'importo presunto alla data del 31 dicembre 2017 delle spese impegnate negli esercizi precedenti all'esercizio 2018, con copertura costituita dal fondo pluriennale vincolato, imputate all'esercizio 2018. Nel secondo esercizio di sperimentazione, se il bilancio di previsione è approvato dopo il riaccertamento straordinario dei residui, indicare l'importo degli impegni assunti nell'esercizio precedente con imputazione agli esercizi successivi se finanziati con il fondo pluriennale vincolato + la differenza tra i residui passivi cancellati e reimputati all'esercizio 2018 e i residui attivi cancellati e reimputati all'esercizio 2018 in occasione del riaccertamento straordinario dei residui effettuato con riferimento alla data del 31 dicembre 2017.
- (g) Risulta possibile stanziare nel bilancio di previsione annuale e pluriennale il fondo pluriennale vincolato anche nel caso di investimenti per i quali non risulta motivatamente possibile individuare l'esigibilità della spesa. Le cause che non hanno reso ancora possibile porre in essere la programmazione necessaria per definire il cronoprogramma della spesa sono dettagliatamente indicate nella Relazione al bilancio. In caso di mancato impegno gli stanziamenti di tale colonna vanno in economia.
- (h) Per ciascuna riga, indicare l'importo delle previsioni di spesa relative al fondo pluriennale vincolato stanziato nel bilancio di previsione dell'esercizio N. L'importo della voce "Totale" dell'ultima riga corrisponde al totale del fondo pluriennale stanziato in spesa nel bilancio di previsione dell'esercizio 2018 e alla somma delle prime due voci iscritte in entrata del bilancio di previsione dell'esercizio 2019, al netto della voce "Totale missioni" della colonna (g).



COMPOSIZIONE DELL'ACCANTONAMENTO AL FONDO CREDITI DI DUBBIA ESIGIBILITA'*

Esercizio finanziario 2016

TIPOLOGIA	DENOMINAZIONE	STANZIAMENTI DI BILANCIO (a)	ACCANTONAMENTO OBBLIGATORIO AL FONDO (*) (b)	ACCANTONAMENTO EFFETTIVO DI BILANCIO(**) (c)	% di accantonamento al fondo determinata nel rispetto del principio contabile applicato 3.3 (d)=(c / a)
	Entrate correnti di natura tributaria, contributiva e perequativa				
1010100	Tipologia 101: Imposte, tasse e proventi assimilati	6.447.908,71	415.062,97	415.062,97	0,0643
	di cui accertati per cassa sulla base del principio contabile 3.7	5.599.052,57			
	Tipologia 101: Imposte, tasse e proventi assimilati non accertati per cassa	848.856,14	415.062,97	415.062,97	0,4889
1010200	Tipologia 102: Tributi destinati al finanziamento della sanità	0,00	0,00	0,00	0,0000
	di cui accertati per cassa sulla base del principio contabile 3.7	0,00			
	Tipologia 102: Tributi destinati al finanziamento della sanità non accertati per cassa	0,00	0,00	0,00	0,0000
1010300	Tipologia 103: Tributi devoluti e regolati alle autonomie speciali	0,00	0,00	0,00	0,0000
	di cui accertati per cassa sulla base del principio contabile 3.7	0,00			
	Tipologia 103: Tributi devoluti e regolati alle autonomie speciali non accertati per cassa	0,00	0,00	0,00	0,0000
1010400	Tipologia 104: Compartecipazioni di tributi	0,00	0,00	0,00	0,0000
1030100	Tipologia 301: Fondi perequativi da Amministrazioni Centrali	1.984.747,86	0,00	0,00	0,0000
1030200	Tipologia 302: Fondi perequativi dalla Regione o Provincia autonoma	0,00	0,00	0,00	0,0000
1000000	TOTALE TITOLO 1	8.432.656,57	415.062,97	415.062,97	
	Trasferimenti correnti				
2010100	Tipologia 101: Trasferimenti correnti da Amministrazioni pubbliche	5.802.856,55	0,00	0,00	0,0000
2010200	Tipologia 102: Trasferimenti correnti da Famiglie	0,00	0,00	0,00	0,0000
2010300	Tipologia 103: Trasferimenti correnti da Imprese	0,00	0,00	0,00	0,0000
2010400	Tipologia 104: Trasferimenti correnti da Istituzioni Sociali Private	0,00	0,00	0,00	0,0000
2010500	Tipologia 105: Trasferimenti correnti dall'Unione Europea e dal Resto del Mondo	0,00	0,00	0,00	0,0000
	Trasferimenti correnti dall'Unione Europea	0	0	0	0,0000
	Trasferimenti correnti dal Resto del Mondo	0	0	0	0,0000
2000000	TOTALE TITOLO 2	5.802.856,55	0,00	0,00	
	Entrate extratributarie				
3010000	Tipologia 100: Vendita di beni e servizi e proventi derivanti dalla gestione dei beni	5.362.153,11	133.868,15	133.868,15	0,0249
3020000	Tipologia 200: Proventi derivanti dall'attività di controllo e repressione delle irregolarità e degli illeciti	50.700,00	0,00	0,00	0,0000
3030000	Tipologia 300: Interessi attivi	2.400,00	0,00	0,00	0,0000
3040000	Tipologia 400: Altre entrate da redditi da capitale	0,00	0,00	0,00	0,0000
3050000	Tipologia 500: Rimborsi e altre entrate correnti	631.250,24	0,00	0,00	0,0000
3000000	TOTALE TITOLO 3	6.046.503,35	133.868,15	133.868,15	
	Entrate in conto capitale				
4010000	Tipologia 100: Tributi in conto capitale	0,00	0,00	0,00	0,0000
4020000	Tipologia 200: Contributi agli investimenti	848.704,55	0,00	0,00	0,0000
	Contributi agli investimenti da amministrazioni pubbliche	848.704,55	0,00	0,00	0,0000
	Contributi agli investimenti da UE	0	0	0	0,0000
	Tipologia 200: Contributi agli investimenti al netto dei contributi da PA e da UE	0,00	0,00	0,00	0,0000
4030000	Tipologia 300: Altri trasferimenti in conto capitale	0,00	0,00	0,00	0,0000
	Trasferimenti in conto capitale da amministrazioni pubbliche	0	0	0	0,0000
	Trasferimenti in conto capitale da UE	0	0	0	0,0000
	Tipologia 300: Altri trasferimenti in conto capitale al netto dei trasferimenti da PA e da UE	0,00	0,00	0,00	0,0000

COMPOSIZIONE DELL'ACCANTONAMENTO AL FONDO CREDITI DI DUBBIA ESIGIBILITA'*

Esercizio finanziario 2016

TIPOLOGIA	DENOMINAZIONE	STANZIAMENTI DI BILANCIO (a)	ACCANTONAMENTO OBBLIGATORIO AL FONDO (*) (b)	ACCANTONAMENTO EFFETTIVO DI BILANCIO(**) (c)	% di accantonamento al fondo determinata nel rispetto del principio contabile applicato 3.3 (d)=(c/a)
4040000	Tipologia 400: Entrate da alienazione di beni materiali e immateriali	1.450.229,51	0,00	0,00	0,0000
4050000	Tipologia 500: Altre entrate in conto capitale	220.000,00	0,00	0,00	0,0000
4000000	TOTALE TITOLO 4	2.518.934,06	0,00	0,00	
	<i>Entrate da riduzione di attività finanziarie</i>				
5010000	Tipologia 100: Alienazione di attività finanziarie	0,00	0,00	0,00	0,0000
5020000	Tipologia 200: Riscossione crediti di breve termine	0,00	0,00	0,00	0,0000
5030000	Tipologia 300: Riscossione crediti di medio-lungo termine	0,00	0,00	0,00	0,0000
5040000	Tipologia 400: Altre entrate per riduzione di attività finanziarie	0,00	0,00	0,00	0,0000
5000000	TOTALE TITOLO 5	0,00	0,00	0,00	
TOTALE GENERALE		22.800.950,53	548.931,12	548.931,12	
DI CUI FONDO CREDITI DI DUBBIA ESIGIBILITA' DI PARTE CORRENTE		-	548.931,12	548.931,12	
DI CUI FONDO CREDITI DI DUBBIA ESIGIBILITA' IN C/CAPITALE		-	0,00	0,00	

* Non richiedono l'accantonamento al fondo crediti di dubbia esigibilità i: a) i trasferimenti da altre Amministrazioni pubbliche e dall'Unione europea; b) i crediti assistiti da fidejussione; c) le entrate tributarie che sulla base dei nuovi principi contabili, sono accertate per cassa. I principi contabili cui si fa riferimento in questo prospetto sono contenuti nell'allegato n. 2.

** Gli importi della colonna (c) non devono essere inferiori a quelli della colonna (b); se sono superiori le motivazioni della differenza sono indicate nella relazione al bilancio.

*** Il totale generale della colonna (c) corrisponde alla somma dei due capitoli riguardanti il fondo crediti di dubbia esigibilità stanziati nel bilancio. Nel bilancio di previsione il fondo crediti di dubbia esigibilità articolato in due distinti capitoli di spesa: il fondo crediti di dubbia esigibilità riguardante le entrate di dubbia esigibilità del titolo 4 delle entrate (stanziato nel titolo 2 delle spese), e il fondo riguardante tutte le altre entrate (stanziato nel titolo 1 della spesa).



COMPOSIZIONE DELL'ACCANTONAMENTO AL FONDO CREDITI DI DUBBIA ESIGIBILITA'^{1*}

Esercizio finanziario 2017

TIPOLOGIA	DENOMINAZIONE	STANZIAMENTI DI BILANCIO (a)	ACCANTONAMENTO OBBLIGATORIO AL FONDO (1) (b)	ACCANTONAMENTO EFFETTIVO DI BILANCIO(2) (c)	% di accantonamento al fondo determinata nel rapporto del principio contabile applicato 3.3 (d)=(c/a)
	<i>Entrate correnti di natura tributaria, contributiva e perequativa</i>				
1010100	Tipologia 101: Imposte, tasse e proventi assimilati	5.951.353,79	528.261,97	528.261,97	0,0887
	di cui accertati per cassa sulla base del principio contabile 3.7	5.564.553,79			
	Tipologia 101: Imposte, tasse e proventi assimilati non accertati per cassa	386.800,00	528.261,97	528.261,97	1,3657
1010200	Tipologia 102: Tributi destinati al finanziamento della sanità	0,00	0,00	0,00	0,0000
	di cui accertati per cassa sulla base del principio contabile 3.7	0,00			
	Tipologia 102: Tributi destinati al finanziamento della sanità non accertati per cassa	0,00	0,00	0,00	0,0000
1010300	Tipologia 103: Tributi devoluti e regolati alle autonomie speciali	0,00	0,00	0,00	0,0000
	di cui accertati per cassa sulla base del principio contabile 3.7	0,00			
	Tipologia 103: Tributi devoluti e regolati alle autonomie speciali non accertati per cassa	0,00	0,00	0,00	0,0000
1010400	Tipologia 104: Compartecipazioni di tributi	0,00	0,00	0,00	0,0000
1030100	Tipologia 301: Fondi perequativi da Amministrazioni Centrali	1.984.747,86	0,00	0,00	0,0000
1030200	Tipologia 302: Fondi perequativi dalla Regione o Provincia autonoma	0,00	0,00	0,00	0,0000
1000000	TOTALE TITOLO 1	7.936.101,65	528.261,97	528.261,97	
	<i>Trasferimenti correnti</i>				
2010100	Tipologia 101: Trasferimenti correnti da Amministrazioni pubbliche	6.027.209,66	0,00	0,00	0,0000
2010200	Tipologia 102: Trasferimenti correnti da Famiglie	0,00	0,00	0,00	0,0000
2010300	Tipologia 103: Trasferimenti correnti da Imprese	0,00	0,00	0,00	0,0000
2010400	Tipologia 104: Trasferimenti correnti da Istituzioni Sociali Private	0,00	0,00	0,00	0,0000
2010500	Tipologia 105: Trasferimenti correnti dall'Unione Europea e dal Resto del Mondo	0,00	0,00	0,00	0,0000
	Trasferimenti correnti dall'Unione Europea	0	0	0	0,0000
	Trasferimenti correnti dal Resto del Mondo	0	0	0	0,0000
2000000	TOTALE TITOLO 2	6.027.209,66	0,00	0,00	
	<i>Entrate extratributarie</i>				
3010000	Tipologia 100: Vendita di beni e servizi e proventi derivanti dalla gestione dei beni	5.350.280,94	170.377,64	170.377,64	0,0318
3020000	Tipologia 200: Proventi derivanti dall'attività di controllo e repressione delle irregolarità e degli illeciti	50.700,00	0,00	0,00	0,0000
3030000	Tipologia 300: Interessi attivi	2.400,00	0,00	0,00	0,0000
3040000	Tipologia 400: Altre entrate da redditi da capitale	0,00	0,00	0,00	0,0000
3050000	Tipologia 500: Rimborsi e altre entrate correnti	890.106,66	0,00	0,00	0,0000
3000000	TOTALE TITOLO 3	6.293.487,60	170.377,64	170.377,64	
	<i>Entrate in conto capitale</i>				
4010000	Tipologia 100: Tributi in conto capitale	0,00	0,00	0,00	0,0000
4020000	Tipologia 200: Contributi agli investimenti	3.291.718,39	0,00	0,00	0,0000
	Contributi agli investimenti da amministrazioni pubbliche	3.291.718,39	0,00	0,00	0,0000
	Contributi agli investimenti da UE	0	0	0	0,0000
	Tipologia 200: Contributi agli investimenti al netto dei contributi da PA e da UE	0,00	0,00	0,00	0,0000
4030000	Tipologia 300: Altri trasferimenti in conto capitale	0,00	0,00	0,00	0,0000
	Trasferimenti in conto capitale da amministrazioni pubbliche	0	0	0	0,0000
	Trasferimenti in conto capitale da UE	0	0	0	0,0000
	Tipologia 300: Altri trasferimenti in conto capitale al netto dei trasferimenti da PA e da UE	0,00	0,00	0,00	0,0000

COMPOSIZIONE DELL'ACCANTONAMENTO AL FONDO CREDITI DI DUBBIA ESIGIBILITA'*

Esercizio finanziario 2017

TIPOLOGIA	DENOMINAZIONE	STANZIAMENTI DI BILANCIO (a)	ACCANTONAMENTO OBBLIGATORIO AL FONDO (*) (b)	ACCANTONAMENTO EFFETTIVO DI BILANCIO(**) (c)	% di accantonamento al fondo determinate nel rispetto del principio contabile applicato 3.3 (c)/(a)
4040000	Tipologia 400: Entrate da alienazione di beni materiali e immateriali	2.066.779,56	0,00	0,00	0,0000
4050000	Tipologia 500: Altre entrate in conto capitale	240.000,00	0,00	0,00	0,0000
4000000	TOTALE TITOLO 4	5.598.497,95	0,00	0,00	
	<i>Entrate da riduzione di attività finanziarie</i>				
5010000	Tipologia 100: Alienazione di attività finanziarie	0,00	0,00	0,00	0,0000
5020000	Tipologia 200: Riscossione crediti di breve termine	0,00	0,00	0,00	0,0000
5030000	Tipologia 300: Riscossione crediti di medio-lungo termine	0,00	0,00	0,00	0,0000
5040000	Tipologia 400: Altre entrate per riduzione di attività finanziaria	0,00	0,00	0,00	0,0000
5000000	TOTALE TITOLO 5	0,00	0,00	0,00	
TOTALE GENERALE		25.855.296,86	698.639,61	698.638,61	
DI CUI FONDO CREDITI DI DUBBIA ESIGIBILITA' DI PARTE CORRENTE		-	698.639,61	698.638,61	
DI CUI FONDO CREDITI DI DUBBIA ESIGIBILITA' IN C/CAPITALE		-	0,00	0,00	

* Non richiedono l'accantonamento al fondo crediti di dubbia esigibilità: a) i trasferimenti da altre Amministrazioni pubbliche e dall'Unione europea; b) i crediti assistiti da fidejussione; c) le entrate tributarie che sulla base dei nuovi principi contabili, sono accertate per cassa. I principi contabili cui si fa riferimento in questo prospetto sono contenuti nell'allegato n. 2.

** Gli importi della colonna (c) non devono essere inferiori a quelli della colonna (b); se sono superiori le motivazioni della differenza sono indicate nella relazione al bilancio.

*** Il totale generale della colonna (c) corrisponde alla somma dei due capitoli riguardanti il fondo crediti di dubbia esigibilità stanziati nel bilancio. Nel bilancio di previsione il fondo crediti di dubbia esigibilità articolato in due distinti capitoli di spesa: il fondo crediti di dubbia esigibilità riguardante le entrate di dubbia esigibilità del titolo 4 delle entrate (stanziato nel titolo 2 delle spese), e il fondo riguardante tutte le altre entrate (stanziato nel titolo 1 della spesa).



COMPOSIZIONE DELL'ACCANTONAMENTO AL FONDO CREDITI DI DUBBIA ESIGIBILITA'*
Esercizio finanziario 2018

TIPOLOGIA	DENOMINAZIONE	STANZIAMENTI DI BILANCIO (a)	ACCANTONAMENTO OBBLIGATORIO AL FONDO (*) (b)	ACCANTONAMENTO EFFETTIVO DI BILANCIO (c)	% di accantonamento al fondo determinata nel rispetto del principio contabile applicato 3.3 (d)=(c/a)
	<i>Entrate correnti di natura tributaria, contributiva e perequativa</i>				
1010100	Tipologia 101: Imposte, tasse e proventi assimilati	5 951 353,79	641.460,96	641.460,96	0,1077
	di cui accertati per cassa sulla base del principio contabile 3.7	5 564 553,79			
	Tipologia 101: Imposte, tasse e proventi assimilati non accertati per cassa	386.800,00	641.460,96	641.460,96	1,6583
1010200	Tipologia 102: Tributi destinati al finanziamento della sanità	0,00	0,00	0,00	0,0000
	di cui accertati per cassa sulla base del principio contabile 3.7	0,00			
	Tipologia 102: Tributi destinati al finanziamento della sanità non accertati per cassa	0,00	0,00	0,00	0,0000
1010300	Tipologia 103: Tributi devoluti e regolati alle autonomie speciali	0,00	0,00	0,00	0,0000
	di cui accertati per cassa sulla base del principio contabile 3.7	0,00			
	Tipologia 103: Tributi devoluti e regolati alle autonomie speciali non accertati per cassa	0,00	0,00	0,00	0,0000
1010400	Tipologia 104: Compartecipazioni di tributi	0,00	0,00	0,00	0,0000
1030100	Tipologia 301: Fondi perequativi da Amministrazioni Centrali	1 984 747,86	0,00	0,00	0,0000
1030200	Tipologia 302: Fondi perequativi dalla Regione o Provincia autonoma	0,00	0,00	0,00	0,0000
1000000	TOTALE TITOLO 1	7.936.101,65	641.460,96	641.460,96	
	<i>Trasferimenti correnti</i>				
2010100	Tipologia 101: Trasferimenti correnti da Amministrazioni pubbliche	4 479 975,63	0,00	0,00	0,0000
2010200	Tipologia 102: Trasferimenti correnti da Famiglia	0,00	0,00	0,00	0,0000
2010300	Tipologia 103: Trasferimenti correnti da Imprese	0,00	0,00	0,00	0,0000
2010400	Tipologia 104: Trasferimenti correnti da Istituzioni Sociali Private	0,00	0,00	0,00	0,0000
2010500	Tipologia 105: Trasferimenti correnti dall'Unione Europea e dal Resto del Mondo	0,00	0,00	0,00	0,0000
	Trasferimenti correnti dall'Unione Europea	0	0	0	0,0000
	Trasferimenti correnti dal Resto del Mondo	0	0	0	0,0000
2000000	TOTALE TITOLO 2	4.479.975,63	0,00	0,00	
	<i>Entrate extratributarie</i>				
3010000	Tipologia 100: Vendita di beni e servizi e proventi derivanti dalla gestione dei beni	5.170.280,94	206.887,14	206.887,14	0,0400
3020000	Tipologia 200: Proventi derivanti dall'attività di controllo e repressione delle irregolarità e degli illeciti	50.700,00	0,00	0,00	0,0000
3030000	Tipologia 300: Interessi attivi	2.400,00	0,00	0,00	0,0000
3040000	Tipologia 400: Altre entrate da redditi da capitale	0,00	0,00	0,00	0,0000
3050000	Tipologia 500: Rimborsi e altre entrate correnti	485.380,00	0,00	0,00	0,0000
3000000	TOTALE TITOLO 3	5.708.760,94	206.887,14	206.887,14	
	<i>Entrate in conto capitale</i>				
4010000	Tipologia 100: Tributi in conto capitale	0,00	0,00	0,00	0,0000
4020000	Tipologia 200: Contributi agli investimenti	3.067.526,00	0,00	0,00	0,0000
	Contributi agli investimenti da amministrazioni pubbliche	3.067.526,00	0,00	0,00	0,0000
	Contributi agli investimenti da UE	0	0	0	0,0000
	Tipologia 200: Contributi agli investimenti al netto dei contributi da PA e da UE	0,00	0,00	0,00	0,0000
4030000	Tipologia 300: Altri trasferimenti in conto capitale	0,00	0,00	0,00	0,0000
	Trasferimenti in conto capitale da amministrazioni pubbliche	0	0	0	0,0000
	Trasferimenti in conto capitale da UE	0	0	0	0,0000
	Tipologia 300: Altri trasferimenti in conto capitale al netto dei trasferimenti da PA e da UE	0,00	0,00	0,00	0,0000

Alex

COMPOSIZIONE DELL'ACCANTONAMENTO AL FONDO CREDITI DI DUBBIA ESIGIBILITA'*

Esercizio finanziario 2018

TIPOLOGIA	DENOMINAZIONE	STANZIAMENTI DI BILANCIO (-)	ACCANTONAMENTO OBBLIGATORIO AL FONDO (*) (b)	ACCANTONAMENTO EFFETTIVO DI BILANCIO(**) (c)	% di accantonamento al fondo determinata nel rispetto del principio contabile applicato 3.3 (d)=(c/a)
4040000	Tipologia 400: Entrate da alienazione di beni materiali e immateriali	224 000,00	0,00	0,00	0,0000
4050000	Tipologia 500: Altre entrate in conto capitale	143 000,00	0,00	0,00	0,0000
4000000	TOTALE TITOLO 4	3.434.528,00	0,00	0,00	
	<i>Entrate da riduzione di attività finanziarie</i>				
5010000	Tipologia 100: Alienazione di attività finanziarie	0,00	0,00	0,00	0,0000
5020000	Tipologia 200: Riscossione crediti di breve termine	0,00	0,00	0,00	0,0000
5030000	Tipologia 300: Riscossione crediti di medio-lungo termine	0,00	0,00	0,00	0,0000
5040000	Tipologia 400: Altre entrate per riduzione di attività finanziarie	0,00	0,00	0,00	0,0000
5000000	TOTALE TITOLO 5	0,00	0,00	0,00	
TOTALE GENERALE		21.559.364,22	848.348,10	848.348,10	
DI CUI FONDO CREDITI DI DUBBIA ESIGIBILITA' DI PARTE CORRENTE		-	848.348,10	848.348,10	
DI CUI FONDO CREDITI DI DUBBIA ESIGIBILITA' IN C/CAPITALE		-	0,00	0,00	

* Non richiedono l'accantonamento al fondo crediti di dubbia esigibilità i: a) i trasferimenti da altre Amministrazioni pubbliche o dall'Unione europea; b) i crediti assistiti da fidejussione; c) le entrate tributarie che sulla base dei nuovi principi contabili, sono accertate per cassa. I principi contabili cui si fa riferimento in questo prospetto sono contenuti nell'allegato n. 2.

** Gli importi della colonna (c) non devono essere inferiori a quelli della colonna (b); se sono superiori le motivazioni della differenza sono indicate nella relazione al bilancio.

*** Il totale generale della colonna (c) corrisponde alla somma dei due capitoli riguardanti il fondo crediti di dubbia esigibilità stanziati nel bilancio. Nel bilancio di previsione il fondo crediti di dubbia esigibilità articolato in due distinti capitoli di spesa: il fondo crediti di dubbia esigibilità riguardante le entrate di dubbia esigibilità del titolo 4 delle entrate (stanziato nel titolo 2 delle spese), e il fondo riguardante tutte le altre entrate (stanziato nel titolo 1 della spesa).



**PROSPETTO DIMOSTRATIVO DEL RISPETTO DEI VINCOLI DI INDEBITAMENTO DEGLI ENTI LOCALI
ESERCIZIO 2016**

ENTRATE RELATIVE AI PRIMI TRE TITOLI DELLE ENTRATE <i>(rendiconto penultimo anno precedente quello in cui viene prevista l'assunzione dei mutui), ex art. 204, c. 1 del D.L.gs. N. 267/20</i>	
1) Entrate correnti di natura tributaria, contributiva e perequativa (Titolo I)	8.095.779,82
2) Trasferimenti correnti (titolo II)	5.001.569,44
3) Entrate extratributarie (titolo III)	5.728.838,67
TOTALE ENTRATE PRIMI TRE TITOLI	18.826.187,93
SPESA ANNUALE PER RATE MUTUI/OBLIGAZIONI	
Livello massimo di spesa annuale	1.882.618,79
Ammontare interessi per mutui, prestiti obbligazionari, aperture di credito e garanzie di cui all'articolo 207 del TUEL autorizzati fino al 31/12/esercizio precedente	243.850,22
Ammontare interessi per mutui, prestiti obbligazionari, aperture di credito e garanzie di cui all'articolo 207 del TUEL autorizzati nell'esercizio in corso	0,00
Contributi erariali in c/interessi su mutui	0,00
Ammontare interessi riguardanti debiti espressamente esclusi dai limiti di indebitamento	0,00
Ammontare disponibile per nuovi interessi	1.638.768,57
TOTALE DEBITO CONTRATTO	
Debito contratto al 31/12/esercizio precedente	5.163.790,32
Debito autorizzato nell'esercizio in corso	150.000,00
TOTALE DEBITO DELL'ENTE	5.313.790,32
DEBITO POTENZIALE	
Garanzie principali o sussidiarie prestate dall'Ente a favore di altre Amministrazioni pubbliche e di altri soggetti	0,00
di cui, garanzie per le quali è stato costituito accantonamento	0,00
Garanzie che concorrono al limite di indebitamento	0,00



COMUNE DI BRONTE

NOTA INTEGRATIVA AL BILANCIO DI PREVISIONE 2016-2018

La nuova contabilità armonizzata prevede che gli enti allegghino al bilancio di previsione una nota integrativa la quale costituisce una relazione esplicativa dei vari criteri applicati in sede di programmazione. Con riferimento alla proposta di bilancio di previsione, presentata dalla Giunta Comunale all'Organo Consiliare, si ritiene necessario illustrare i seguenti argomenti:

- criteri di valutazione adottati per la formulazione delle previsioni con riferimento agli stanziamenti riguardanti gli accantonamenti al fondo crediti di dubbia esigibilità, dando illustrazione dei crediti per i quali è previsto l'accantonamento a tale fondo;
- elenco analitico degli utilizzi delle quote vincolate e accantonate del risultato di amministrazione presunto, distinguendo i vincoli derivanti dalla legge e dai principi contabili, dai trasferimenti, da mutui e altri finanziamenti, vincoli formalmente attribuiti dall'Ente.

COSTITUZIONE DEL FONDO CREDITI DI DUBBIA ESIGIBILITA'

L'Ente, come prevede la normativa vigente, ha previsto per le entrate di dubbia e difficile esazione stanziamenti per l'intero importo del credito anche se non è certa la loro riscossione integrale. A copertura del rischio di inesigibilità è stanziata in spesa un apposita posta contabile denominata "Accantonamento al fondo crediti di dubbia esigibilità" il cui ammontare dipende: dalla dimensione degli stanziamenti relativi ai crediti che si prevede si formeranno nell'esercizio, dalla loro natura e dall'andamento del fenomeno negli ultimi cinque esercizi precedenti (la media del rapporto tra incassi e accertamenti per ciascuna tipologia di entrata).

Il legislatore ha concesso la facoltà di applicare gradualmente la norma per quanto concerne l'accantonamento da effettuare nel fondo crediti di dubbia esigibilità. Nell'anno 2016 gli enti devono stanziare in spesa una quota non inferiore al 55% dell'importo dell'accantonamento ordinario. Nell'annualità 2017 lo stanziamento deve essere almeno pari al 70% e nel 2018 pari al 85%.

Sono state innanzitutto individuate le categorie di entrata di dubbia esigibilità ed è stato effettuato il calcolo per ciascuna di esse della media tra gli incassi e gli accertamenti degli esercizi dal 2011 al 2015, secondo le tre modalità previste dal principio contabile. L'Ente ha optato per la modalità di calcolo A (media semplice), in quanto le altre modalità avrebbero condotto in alcuni casi a risultati incongruenti. Lo stanziamento in spesa del Fondo Crediti Dubbia Esigibilità nella proposta di bilancio 2016-2018 è stato formulato applicando le percentuali di accantonamento minimo.

Di seguito si riporta per ogni tipologia di entrata la relativa scheda di calcolo:



COMUNE DI BRONTE

Cod. Fisc. 00291400877 – Part. IVA 00291400877

(Provincia di Catania)

Fondo Crediti Dubbia Esigibilità

Cap. 15 – Recupero evasione ICI-IMU	2011	2012	2013	2014	2015		MEDIA	A 100
					INC. COMP.	ACC. COMP.		
INCASSI COMPETENZA + RESIDUI	251.309,88	195.677,84	117.156,14	138.477,22	32.753,07			
ACCERTAMENTO DI COMPETENZA	392.295,55	619.518,46	45.408,30	208.110,27	879.281,29			
PERCENTUALE	64,06	31,59	258,01	66,54	3,72		84,79	15,21

Previsione anno 2016 418.000,00 X 15,21% = 63.577,80

55% anno 2016 – 70% anno 2017 - 85% anno 2018

Cap. 50 art. 10 TARSU fino 2013 Cap. 50/40 e 50/50 TARI dal 2014 e recup. Evas Cap. 50/60 TARI dal 2016	2011	2012	2013	2014	2015		MEDIA	A 100
					INC. COMP.	ACC. COMP.		
INCASSI COMPETENZA + RESIDUI	1.579867,42	2.091456,86	2.978697,07	2.907.772,02	1.926.379,35			
ACCERTAMENTO DI COMPETENZA	2.274168,09	2.134004,14	3.011865,51	3.430.789,06	3.381.050,93			
PERCENTUALE	69,47	98,01	98,90	84,76	56,98		81,62	18,38

Previsione anno 2016 3,759.968,19X 18,38% = 691.082,15 55% anno 2016 – 70% anno 2017 - 85% anno 2018

Cap.441 TARIFFA FOGNATURA	2011	2012	2013	2014	2015	MEDIA	A 100
INCASSI COMPETENZA + RESIDUI	94.814,66	89.441,12	142.464,03	84.368,01	307,16		
ACCERTAMENTO DI COMPETENZA	87.482,97	85.420,42	94.947,39	85.690,80	86.731,31		
PERCENTUALE	108,38	104,71	150,05	98,46	0,35	92,39	7,61

Previsione anno 2016 85.425,00 X 7,61% = 6.500,84

55% anno 2016 – 70% anno 2017 - 85% anno 2018

Cap. 442 TARIFFA DEPURAZIONE	2011	2012	2013	2014	2015	MEDIA	A 100
INCASSI COMPETENZA + RESIDUI	266.611,11	257.105,00	412.083,55	253.072,82	868,57		
ACCERTAMENTO DI COMPETENZA	252.882,43	246.904,20	274.415,93	250.672,60	250.767,43		
PERCENTUALE	105,43	104,13	150,17	100,96	0,35	92,21	7,79

Previsione anno 2016 249.899,00 X 7,79% = 19.467,13

55% anno 2016 – 70% anno 2017 - 85% anno 2018

Cap. 450 PROVENTI ACQUEDOTTO	2011	2012	2013	2014	2015	MEDIA	A 100
INCASSI COMPETENZA + RESIDUI	1.210525,52	521.704,46	772.730,30	851.579,96	13793,77		
ACCERTAMENTO DI COMPETENZA	878.750,00	919.852,10	966.860,49	865.559,29	861.588,15		
PERCENTUALE	137,76	56,72	79,92	98,38	1,60	74,88	25,12

Previsione anno 2016 865.560,00 X 25,12 % = 217.428,67

55% anno 2016 – 70% anno 2017 - 85% anno 2018

Hex

RIEPILOGO Fondo Crediti Dubbia Esigibilità

CAPITOLO	Riepilogo		2016		2017		2018	
15	63.577,80	55%	34.967,79	70%	44.504,46	85%	54.041,13	
50/10- 50/40-50/50- 50/60	691.082,15	55%	380.095,18	70%	483.757,51	85%	587.419,83	
441	6.500,84	55%	3.575,46	70%	4.550,59	85%	5.525,71	
442	19.467,13	55%	10.706,92	70%	13.626,99	85%	16.547,06	
450	217.428,67	55%	119.585,77	70%	152.200,06	85%	184.814,37	
Totale	998.056,59		548.931,12		698.639,61		848.348,10	



RISULTATO DI AMMINISTRAZIONE PRESUNTO

La tabella dimostrativa del risultato presunto di amministrazione costituisce un allegato al bilancio di previsione ed evidenzia le risultanze della gestione dell'esercizio precedente, consentendo l'elaborazione di previsioni coerenti con tali risultati. L'obiettivo fondamentale della tabella dimostrativa è la verifica dell'esistenza di un eventuale disavanzo e, quindi, l'esigenza di provvedere alla relativa copertura.

Nella prima parte del prospetto si determina il risultato di amministrazione dell'esercizio 2015, mentre nella seconda parte viene rappresentata la composizione dell'avanzo stesso.

La quantificazione del risultato di amministrazione al 31/12/2015 risulta pari ad €. 6.498.603,24 ed è così articolata:

- Parte accantonata €. 4.941.212,62. Trattasi del fondo crediti di dubbia esigibilità calcolato a Rendiconto.

- Parte vincolata €. 1.262.386,62. Detto aggregato comprende sia la quota derivante da vincoli di leggi o principi contabili sia quella derivante da vincoli formalmente attribuiti dall'Ente.

- Parte destinata agli investimenti €. 288.647,00. I fondi destinati a investimento sono costituiti dalle entrate in c/capitale senza vincoli di specifica destinazione.

- Parte disponibile €. 6.357,00.



**CERTIFICAZIONE DEI PARAMETRI OBIETTIVI PER I COMUNI
AI FINI DELL'ACCERTAMENTO DELLA CONDIZIONE DI ENTE
STRUTTURALMENTE DEFICITARIO**
di cui al decreto ministeriale del 18 febbraio 2013

(Per aspetti di dettaglio si rinvia alle istruzioni riportate nelle circolari F.L. 4/10 del 3 marzo 2010, F.L. 9/10 del 7 maggio 2010 e F.L. 14/10 del 2 luglio 2010 già diramate in occasione del decreto concernente la deficiarietà del precedente triennio alla luce delle minime modifiche intervenute)

CODICE ENTE

| 5 | 1 | 9 | 0 | 2 | 1 | 0 | 0 | 9 | 0 |

COMUNE DI

COMUNE DI BRONTE

PROVINCIA DI

CATANIA

Approvazione rendiconto dell'esercizio 2015
delibera n° 0 del

 Si No

50005

	Codice	Parametri da considerare per l'individuazione delle condizioni strutturalmente deficitarie (1)	
		<input type="checkbox"/> Si	<input checked="" type="checkbox"/> No
1) Valore negativo del risultato contabile di gestione superiore in termini di valore assoluto al 5 per cento rispetto alle entrate correnti (a tali fini al risultato contabile si aggiunge l'avanzo di amministrazione utilizzato per le spese di investimento);	50010	<input type="checkbox"/> Si	<input checked="" type="checkbox"/> No
2) Volume dei residui attivi di nuova formazione provenienti dalla gestione di competenza e relativi ai titoli I e III, con l'esclusione delle risorse a titolo di fondo sperimentale di riequilibrio di cui all'articolo 2 del decreto legislativo n.23 del 2011 o di fondo di solidarietà di cui all'articolo 1, comma 380 della legge 24 dicembre 2012 n.228, superiori al 42 per cento rispetto ai valori di accertamento delle entrate dei medesimi titoli I e III esclusi gli accertamenti delle predette risorse a titolo di fondo sperimentale di riequilibrio o di fondo di solidarietà;	50020	<input type="checkbox"/> Si	<input checked="" type="checkbox"/> No
3) Ammontare dei residui attivi provenienti dalla gestione dei residui attivi di cui al titolo I e al titolo III superiore al 65 per cento, ad esclusione eventuali residui da risorse a titolo di fondo sperimentale di riequilibrio di cui all'articolo 2 del decreto legislativo n.23 o di fondo di solidarietà di cui all'articolo 1, comma 380 della legge 24 dicembre 2012 n.228, rapportata agli accertamenti della gestione di competenza delle entrate dei medesimi titoli I e III ad esclusione degli accertamenti delle predette risorse a titolo di fondo sperimentale di riequilibrio o di fondo di solidarietà;	50030	<input type="checkbox"/> Si	<input checked="" type="checkbox"/> No
4) Volume dei residui passivi complessivi provenienti dal titolo I superiore al 40 per cento degli impegni della medesima spesa corrente;	50040	<input type="checkbox"/> Si	<input checked="" type="checkbox"/> No
5) Esistenza di procedimenti di esecuzione forzata superiore allo 0,5 per cento delle spese correnti anche se non hanno prodotto vincoli a seguito delle disposizioni di cui all'articolo 159 del tuoei;	50050	<input type="checkbox"/> Si	<input checked="" type="checkbox"/> No
6) Volume complessivo delle spese di personale a vario titolo rapportato al volume complessivo delle entrate correnti desumibili dai titoli I, II e III superiore al 40 per cento per i comuni inferiori a 5.000 abitanti, superiore al 39 per cento per i comuni da 5.000 a 29.999 abitanti e superiore al 38 per cento per i comuni oltre i 29.999 abitanti; tale valore è calcolato al netto dei contributi regionali nonché di altri enti pubblici finalizzati a finanziare spese di personale per cui il valore di tali contributi va detratto sia al numeratore che al denominatore del parametro;	50060	<input type="checkbox"/> Si	<input checked="" type="checkbox"/> No
7) Consistenza dei debiti di finanziamento non assistiti da contribuzioni superiore al 150 per cento rispetto alle entrate correnti per gli enti che presentano un risultato contabile di gestione positivo e superiore al 120 per cento per gli enti che presentano un risultato contabile di gestione negativo, fermo restando il rispetto del limite di indebitamento di cui all'articolo 204 del tuoei con le modifiche di cui all'art.8, comma 1 della legge 12 novembre 2011, n.183, a decorrere dall'1 gennaio 2012;	50070	<input type="checkbox"/> Si	<input checked="" type="checkbox"/> No
8) Consistenza dei debiti fuori bilancio riconosciuti nel corso dell'esercizio superiore all'1 per cento rispetto ai valori di accertamento delle entrate correnti, fermo restando che l'indice si considera negativo ove tale soglia venga superata in tutti gli ultimi tre esercizi finanziari;	50080	<input checked="" type="checkbox"/> Si	<input type="checkbox"/> No
9) Eventuale esistenza al 31 dicembre di anticipazioni di tesoreria non rimborsate superiori al 5 per cento rispetto alle entrate correnti;	50090	<input type="checkbox"/> Si	<input checked="" type="checkbox"/> No
10) Ripiano squilibri in sede di provvedimento di salvaguardia di cui all'art.193 del tuoei con misure di alienazione di beni patrimoniali e/o avanzo di amministrazione superiore al 5% dei valori della spesa corrente, fermo restando quanto previsto dall'art.1, commi 443 e 444 della legge 24 dicembre 2012 n. 228 a decorrere dal 1 gennaio 2013; ove sussistano i presupposti di legge per finanziare il riequilibrio in più esercizi finanziari, viene considerato al numeratore del parametro l'intero importo finanziato con misure di alienazione dei beni patrimoniali, oltre che di avanzo di amministrazione, anche se destinato a finanziare lo squilibrio nei successivi esercizi finanziari.	50100	<input type="checkbox"/> Si	<input checked="" type="checkbox"/> No

(1) Indicare SI se il valore del parametro supera la soglia e NO se si rientra nella soglia

Gli enti che presentano almeno la metà dei parametri deficitari (la voce "SI" identifica il parametro deficitario) si trovano in condizione di deficiarietà strutturale, secondo quanto previsto dall'articolo 242 del tuoei

Si attesta che i parametri suindicati sono stati determinati in base alle risultanze amministrativo-contabili dell'ente e determinano la condizione di ente:

DEFICITARIO

SI NO

codice 50110

BRONTE	[05/05/2016]
LUOGO	DATA

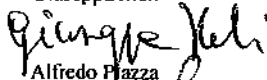
IL RESPONSABILE
DEL SERVIZIO FINANZIARIO

Biagia Benvegnia



ORGANO DI REVISIONE
ECONOMICO-FINANZIARIA

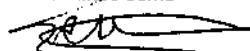
Giuseppa Meli



Alfredo Piazza



Salvatore Saitta



IL SEGRETARIO

Fabio Martino Battista



Per i comuni con popolazione inferiore a 15.000 abitanti e per le Unioni è richiesta la sottoscrizione da parte dell'unico componente del Collegio; per gli altri comuni è richiesta la sottoscrizione di almeno due componenti, semprechè il regolamento di contabilità non preveda comunque la presenza di tutti i componenti per il funzionamento.

BILANCIO DI PREVISIONE 2016/2018 COMUNE DI BRONTE

Prospetto verifica
rispetto dei vincoli di finanza pubblica
da allegare al bilancio di previsione e alle variazioni di bilancio
- art. 1, comma 712 Legge di stabilità 2016 -

Equilibrio entrate finali - spese finali (art. 1, comma 711, Legge di stabilità 2016)	Competenza anno 2016	Competenza anno 2017	Competenza anno 2018
A) Fondo pluriennale vincolato di entrate per spese correnti (solo per l'esercizio 2016) (+)	€ 807.265,52	€ 0,00	€ 0,00
B) Fondo pluriennale vincolato di entrata in conto capitale al netto delle quote finanziate da debito (solo per l'esercizio 2016) (+)	€ 1.919.546,66	€ 0,00	€ 0,00
C) Titolo 1 - Entrate correnti di natura tributaria, contributiva e perequativa (+)	€ 8.432.656,57	€ 7.936.101,65	€ 7.936.101,65
D1) Titolo 2 - Trasferimenti correnti (+)	€ 5.802.856,55	€ 6.027.209,66	€ 4.479.975,63
D2) Contributo di cui all'art. 1, comma 20, legge di stabilità 2016 (solo 2016 per i comuni) (-)	€ 0,00	€ 0,00	€ 0,00
D3) Contributo di cui all'art. 1, comma 689, legge di stabilità 2016 (solo 2016 per le regioni) (-)	€ 0,00	€ 0,00	€ 0,00
D) Titolo 2 - Trasferimenti correnti validi ai fini dei saldi finanza pubblica (D=D1-D2-D3) (+)	€ 5.802.856,55	€ 6.027.209,66	€ 4.479.975,63
E) Titolo 3 - Entrate extratributarie (+)	€ 6.046.503,35	€ 6.293.487,60	€ 5.708.760,94
F) Titolo 4 - Entrate in c/capitale (+)	€ 2.518.934,06	€ 5.598.497,95	€ 3.434.526,00
G) Titolo 5 - Entrate da riduzione di attività finanziarie (+)	€ 0,00	€ 0,00	€ 0,00
H) ENTRATE FINALI VALIDE AI FINI DEI SALDI DI FINANZA PUBBLICA (H=C+D+E+F+G) (+)	€ 22.800.950,53	€ 25.855.296,86	€ 21.559.364,22
I1) Titolo 1 - Spese correnti al netto del fondo pluriennale vincolato (+)	€ 20.635.549,52	€ 20.434.798,91	€ 18.225.838,22
I2) Fondo pluriennale vincolato di parte corrente (solo per il 2016) (+)	€ 0,00	€ 0,00	€ 0,00
I3) Fondo crediti di dubbia esigibilità di parte corrente (-)	€ 548.931,12	€ 698.639,61	€ 848.348,10
I4) Fondo contenzioso (destinato a confluire nel risultato di amministrazione) (-)	€ 36.283,80	€ 74.701,98	€ 0,00
I5) Altri accantonamenti (destinati a confluire nel risultato di amministrazione) (-)	€ 2.602,94	€ 2.602,94	€ 2.602,94
I6) Spese correnti per interventi di bonifica ambientale di cui all'art. 1, comma 216, Legge di stabilità 2016 (solo 2016 per gli enti locali) (-)	€ 0,00	€ 0,00	€ 0,00
I7) Spese correnti per sisma maggio 2012, finanziate secondo le modalità di cui all'art. 1, comma 441, Legge di stabilità 2016 (solo 2016 per gli enti locali dell'Emilia Romagna, Lombardia e Veneto) (-)	€ 0,00	€ 0,00	€ 0,00
I) Titolo 1 - Spese correnti valide ai fini dei saldi di finanza pubblica (I=I1+I2-I3-I4-I5-I6-I7) (+)	€ 20.047.731,66	€ 19.658.854,38	€ 17.374.887,18
L1) Titolo 2 - Spese in c/ capitale al netto del fondo pluriennale vincolato (+)	€ 3.279.039,97	€ 5.705.539,17	€ 4.113.960,00



Infrastruttura e Fondo di riserva di gestione
 responsabilità di gestione dell'incarico di
 presidente dell'Ente Pubblico
 incaricato a seguito dell'assegnazione
 di un incarico di gestione e di un incarico di
 gestione amministrativa

L2) Fondo pluriennale vincolato in c/capitale al netto delle quote finanziarie da debito (solo per il 2016)	(-)	€ 2.140.607,22	€ 0,00	€ 0,00
L3) Fondo crediti di dubbia esigibilità in c/capitale	(-)	€ 0,00	€ 0,00	€ 0,00
L4) Altri accantonamenti (destinati a confluire nel risultato di amministrazione)	(-)	€ 0,00	€ 0,00	€ 0,00
L5) Spese per edilizia scolastica di cui all'art. 1, comma 1, Legge di stabilità 2016 (solo 2016 per gli enti locali)	(-)	€ 0,00	€ 0,00	€ 0,00
L6) Spese in c/capitale per interventi di bonifica ambientale di cui all'art. 1, comma 15, Legge di stabilità 2016 (solo 2016 per gli enti locali)	(-)	€ 0,00	€ 0,00	€ 0,00
L7) Spese in c/capitale per alima maggio 2012, finanziata secondo le modalità di cui all'art. 1, comma 441, Legge di stabilità 2016 (solo 2016 per gli enti locali dell'Emilia Romagna, Lombardia e Veneto)	(-)	€ 0,00	€ 0,00	€ 0,00
L8) Spese per la realizzazione del Museo Nazionale della Shoah di cui all'art. 1, comma 290, Legge di stabilità 2016 (solo 2016 per Roma Capitale)	(-)	€ 0,00	€ 0,00	€ 0,00
L) Titolo 2 - Spese in c/capitale valide ai fini dei saldi di finanza pubblica (L=L1+L2+L3+L4+L6+L8-L7-L8)	(*)	€ 5.419.647,19	€ 5.705.539,17	€ 4.113.960,00
M) Titolo 3 - Spese per incremento di attività finanziaria	(*)	€ 0,00	€ 0,00	€ 0,00
N) SPESE FINALI VALIDE AI FINI DEI SALDI DI FINANZA PUBBLICA (N=L+M)		€ 25.467.378,85	€ 25.364.393,55	€ 21.488.847,18
O) SALDO TRA ENTRATE E SPESE FINALI VALIDE AI FINI DEI SALDI DI FINANZA PUBBLICA (O=A+D+H-N)		€ 60.383,86	€ 490.903,31	€ 70.517,04
Spazi finanziari ceduti o acquisiti ex art. 1, comma 728, Legge di stabilità 2016 (patto regionale)	(-)/(+)	€ 0,00	€ 0,00	€ 0,00
Spazi finanziari ceduti o acquisiti ex art. 1, comma 732, Legge di stabilità 2016 (patto nazionale orizzontale)(solo per gli enti locali)	(-)/(+)	€ 49.000,00	-€ 24.000,00	-€ 25.000,00
Patto regionale orizzontale ai sensi del comma 141 dell'articolo 1 della legge n. 220/2010 anno 2014 (solo per gli enti locali)	(-)/(+)	-€ 29.000,00	-€ 5.000,00	€ 0,00
Patto regionale orizzontale ai sensi del comma 456 a segg. dell'articolo 1 della legge n. 190/2014 anno 2015 (solo per gli enti locali)	(-)/(+)	€ 0,00	€ 0,00	€ 0,00
Patto nazionale orizzontale ai sensi del comma 17 dell'art. 4-ter del decreto legge n. 16/2012 anno 2014 (solo per gli enti locali)	(-)/(+)	€ 0,00	€ 0,00	€ 0,00
Patto nazionale orizzontale ai sensi del comma 17 dell'art. 4-ter del decreto legge n. 16/2012 anno 2015 (solo per gli enti locali)	(-)/(+)	-€ 23.000,00	-€ 1.000,00	€ 0,00
EQUILIBRIO FINALE (compresi gli effetti dei patti regionali e nazionali)		€ 57.383,86	€ 460.903,31	€ 45.517,04

L'equilibrio finale (comprensivo degli effetti dei patti regionali e nazionali) deve essere positivo o pari a 0, ed è determinato dalla somma algebrica del "Saldo tra entrate e spese finali valide ai fini dei saldi di finanza pubblica" e gli effetti dei patti regionali e nazionali dell'esercizio corrente e degli esercizi precedenti.